

# 建设项目环境影响报告表

(污染影响类)

项目名称: 年产电子线 200 万米新建项目

建设单位(盖章): 杭州杭海电缆有限公司

编制日期: 2023 年 12 月

中华人民共和国生态环境部制

# 目 录

一、建设项目基本情况.....	1
二、建设项目工程分析.....	18
三、区域环境质量现状、环境保护目标及评价标准.....	23
四、主要环境影响和保护措施.....	32
五、环境保护措施监督检查清单.....	56
六、结论 .....	59

**附表：**建设项目污染物排放量汇总表

## 附图

- 附图 1 建设项目地理位置图
- 附图 2 项目周边环境概况示意图
- 附图 3 建设项目平面布置图
- 附图 4 余杭区环境管控单元分类图
- 附图 5 余杭区声环境功能区划图（修订版）
- 附图 6 环境保护目标分布图
- 附图 7 建设项目周边环境照片
- 附图 8 余杭区三区三线图
- 附图 9 建设项目水保示意图

## 附件

- 附件 1 污水异地处理委托协议及污水清理运输协议
- 附件 2 浙江省工业企业“零土地”技术改造项目备案通知书
- 附件 3 申请报告
- 附件 4 营业执照
- 附件 5 法人身份证
- 附件 6 不动产权证
- 附件 7 租房合同
- 附件 8 油墨 MSDS 及挥发性有机物检测报告
- 附件 9 噪声检测报告

## 一、建设项目基本情况

建设项目名称	年产电子线 200 万米新建项目										
项目代码	2308-330110-07-02-271304										
建设单位联系人	***	联系方式	134****4535								
建设地点	浙江省杭州市余杭区径山镇麻车头村 9 幢 1 楼 101 室										
地理坐标	( <u>119</u> 度 <u>53</u> 分 <u>8.969</u> 秒, <u>30</u> 度 <u>20</u> 分 <u>12.112</u> 秒)										
国民经济行业类别	C3831 电线、电缆制造	建设项目行业类别	三十五、电气机械和器材制造业 38, 77、电线、电缆、光缆及电工器材制造 383								
建设性质	<input checked="" type="checkbox"/> 新建（迁建） <input type="checkbox"/> 改建 <input type="checkbox"/> 扩建 <input type="checkbox"/> 技术改造	建设项目申报情形	<input checked="" type="checkbox"/> 首次申报项目 <input type="checkbox"/> 不予批准后再次申报项目 <input type="checkbox"/> 超五年重新审核项目 <input type="checkbox"/> 重大变动重新报批项目								
项目审批（核准/备案）部门（选填）	余杭区经济和信息化局	项目审批（核准/备案）文号（选填）	2308-330110-07-02-271304								
总投资（万元）	270.15	环保投资（万元）	12								
环保投资占比（%）	4.4	施工工期	/								
是否开工建设	<input checked="" type="checkbox"/> 否 <input type="checkbox"/> 是：_____	用地（用海）面积（m <sup>2</sup> ）	800（租赁建筑面积）								
专项评价设置情况	<p>根据生态环境部制定的《建设项目环境影响报告表编制技术指南（污染影响类）（试行）》，根据建设项目排污情况及所涉环境敏感程度，确定专项评价的类别。大气、地表水、环境风险、生态和海洋专项评价具体设置原则见表 1-1。土壤、声环境不开展专项评价。</p> <p style="text-align: center;"><b>表1-1 项目专项评价设置原则表</b></p> <table border="1" style="width: 100%; border-collapse: collapse;"> <thead> <tr> <th style="width: 10%;">专项评价类别</th> <th style="width: 55%;">设置原则</th> <th style="width: 15%;">本项目情况</th> <th style="width: 20%;">是否需要设置专项评价</th> </tr> </thead> <tbody> <tr> <td style="text-align: center;">大气</td> <td>排放废气含有毒有害污染物<sup>1</sup>、二噁英、苯并[a]芘、氰化物、氯气且厂界外500米范围内有环境空气保护目标<sup>2</sup>的建设项目</td> <td style="text-align: center;">不涉及</td> <td style="text-align: center;">无需设置</td> </tr> </tbody> </table>			专项评价类别	设置原则	本项目情况	是否需要设置专项评价	大气	排放废气含有毒有害污染物 <sup>1</sup> 、二噁英、苯并[a]芘、氰化物、氯气且厂界外500米范围内有环境空气保护目标 <sup>2</sup> 的建设项目	不涉及	无需设置
	专项评价类别	设置原则	本项目情况	是否需要设置专项评价							
	大气	排放废气含有毒有害污染物 <sup>1</sup> 、二噁英、苯并[a]芘、氰化物、氯气且厂界外500米范围内有环境空气保护目标 <sup>2</sup> 的建设项目	不涉及	无需设置							

	地表水	新增工业废水直排建设项目（槽罐车外送污水处理厂的除外）； 新增废水直排的污水集中处理厂	不涉及	无需设置
	环境风险	有毒有害和易燃易爆危险物质存储量超过临界量 <sup>3</sup> 的建设项目	未超过临界量	无需设置
	生态	取水口下游500米范围内有重要水生生物的自然产卵场、索饵场、越冬场和洄游通道的新增河道取水的污染类建设项目	不涉及	无需设置
	海洋	直接向海排放污染物的海洋工程项目	不涉及	无需设置
	<p>注：1.废气中有毒有害污染物指纳入《有毒有害大气污染物名录》的污染物（不包括无排放标准的污染物）。</p> <p>2.环境空气保护目标指自然保护区、风景名胜区、居住区、文化区和农村地区中人群较集中的区域。</p> <p>3.临界量及其计算方法可参考《建设项目环境风险评价技术导则》（HJ 169）附录B、附录C。</p>			
规划情况	<p>规划文件名称：《瓶窑组团PY-04单元（径山南）控制性详细规划》</p> <p>审查机关：杭州市人民政府</p> <p>审批文件名称及文号：《杭州市人民政府关于瓶窑组团PY-02单元（瓶窑西）控制性详细规划等六个规划的批复》（杭政函〔2018〕86号）</p>			
规划环境影响评价情况	无			
规划及规划环境影响评价符合性分析	<p><b>1、规划符合性分析</b></p> <p>(1)规划范围</p> <p>规划单元位于瓶窑组团径山镇行政范围内，东至杭州二绕（规划）、南至娘娘山山脊、西至梅岭、北至黑岭、帽子山山脊，总面积 65.38 平方千米。</p> <p>(2)规划目标</p> <p>利用二绕高速及对外交通联系便利的有利条件，通过规划单元用地的合理布局及道路系统的组织和完善，实现规划单元与径山镇区、城西科创大走廊等周边区域的有序协调发展，逐步将规划单元打造成集生态涵养、产业发展、宜居宜游的综合性功能区块。</p> <p>(3)规划功能定位</p>			

以承接上层次规划定位，通过空间与产业结构的优化，加强区块的多元化发展，完善功能与公共设施配套及交通路网系统，积极引导各功能区块的有序发展，形成以“长乐创龄小镇”为核心，生态涵养与保育为主要功能，集大健康产业、文化创意产业、有机农业、休闲旅游、教育培训为一体的大径山乡村国家公园内的重要功能区块。

#### (4)规划结构

规划形成“两镇、一带、三轴、两片区”的空间结构。

①两镇：创龄小镇——由小镇中心、创客中心、森林康养片区、禅茶养生片区、田园休闲片区、虎山康养片区组成；长乐集镇——涵盖长乐工业园，汇集商业、娱乐、文化、休闲等服务配套的传统公共镇区。

②一带：以保留村庄为主打造特色村庄风情带。

③三轴：形成南北向沿 235 国道及东西向分别沿 305 省道、径西二路三条交通发展轴，其作为单元内部重要的道路，承担大量交通功能，同时起到串联各功能片区的作用。

④两片区：位于规划单元南、北两侧的两个森林涵养片区。

**规划符合性分析：**本项目位于浙江省杭州市余杭区径山镇麻车头村9幢1楼101室，属于《瓶窑组团PY-04单元（径山南）控制性详细规划》规划范围内。根据《瓶窑组团PY-04单元（径山南）控制性详细规划》用地规划图，项目拟建地未规划用地性质。根据房东的不动产权证证明，该项目用地性质为工业用地，故符合规划要求。

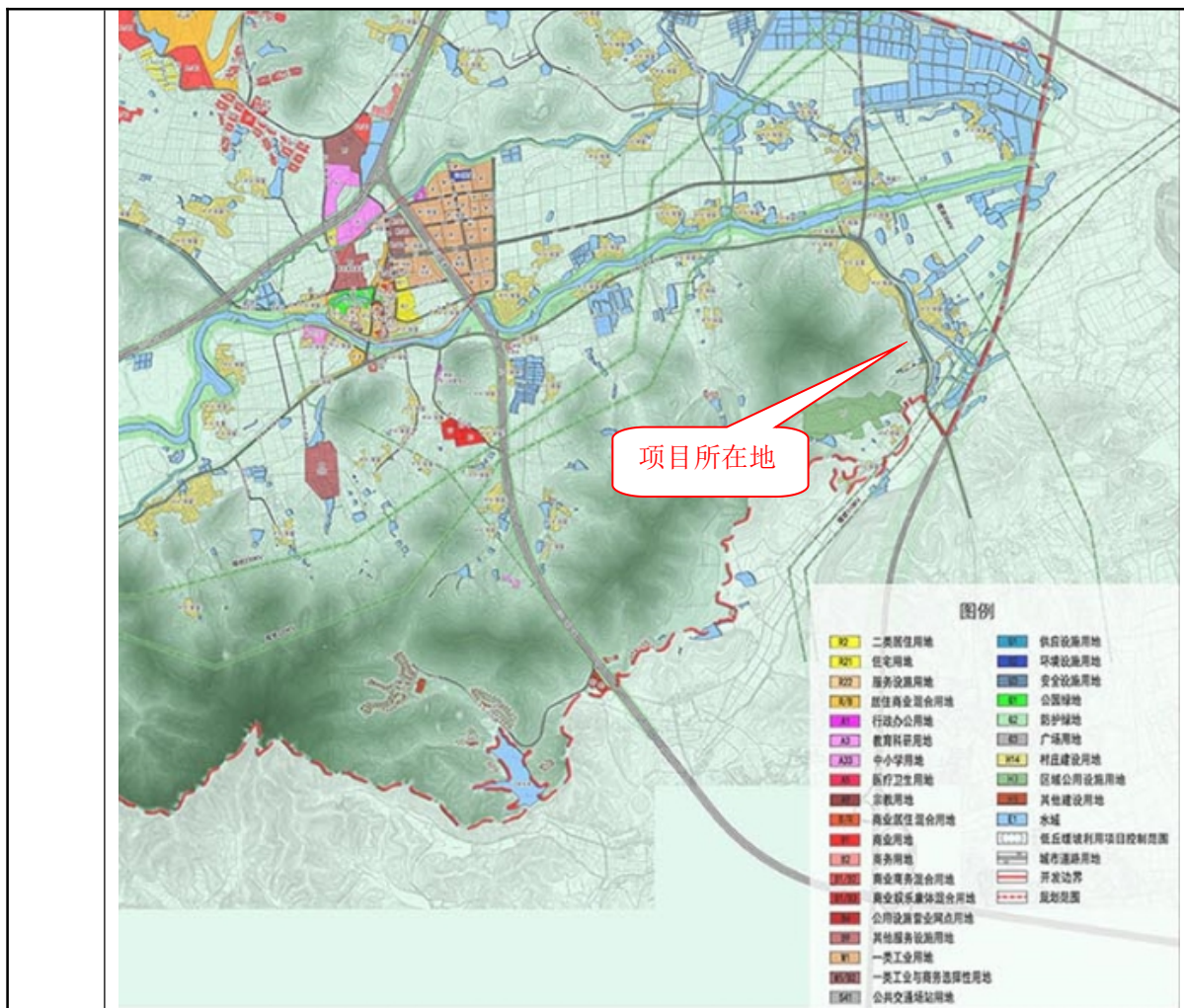


图1-1 项目拟建地规划用地图

### 1、《杭州市“三线一单”生态环境分区管控方案》符合性分析

本项目位于浙江省杭州市余杭区径山镇麻车头村9幢1楼101室,位于径山小微企业区块(华敏通讯),根据《杭州市“三线一单”生态环境分区管控方案》(2020.8),本项目地属于余杭区一般管控单元(ZH33011030001)。具体情况及符合性分析如下。

表 1-2 杭州市环境管控单元准入清单符合性分析

“三线一单”环境管控单元-单元管控空间属性	“三线一单”环境管控单元分类准入清单	本项目情况	是否符合

其他符合性分析

环境 管 控 单 元 编 码	ZH3 3011 0300 01	空 间 布 局 引 导	原则上禁止新建三类工业项目，现有三类工业项目扩建、改建不得增加污染物排放总量并严格控制环境风险。禁止新建涉及一类重金属、持久性有机污染物排放的二类工业项目；禁止在工业功能区（包括小微园区、工业集聚点等）外新建其他二类工业项目，一二产业融合的加工类项目、利用当地资源的加工项目、工程项目配套的临时性项目等确实难以集聚的二类工业项目除外；工业功能区（包括小微园区、工业集聚点等）外现有其他二类工业项目改建、扩建，不得增加管控单元污染物排放总量。	本项目位于径山小微企业区块（华敏通讯），属于 C3831 电线、电缆制造，为二类工业项目，不属于三类工业项目。本项目不涉及一类重金属、持久性有机污染物排放。因此，本项目建设符合空间布局引导要求。	符合
环境 管 控 单 元 名 称	余 杭 区 一 般 管 控 单 元	污 染 物 排 放 管 控	落实污染物总量控制制度，根据区域环境质量改善目标，削减污染物排放总量。加强农业面源污染治理。	企业厂区雨污分流，本项目不产生生产废水，生活污水经化粪池预处理后委托清运至漕桥泵站进入径山污水处理厂处理，故 COD <sub>Cr</sub> 、NH <sub>3</sub> -N 无需总量削减替代。本项目产生的废气经收集处理后可达标排放，VOCs 排放量按 1:2 进行区域削减替代。企业将通过有效污染治理措施，确保项目污染物稳定达标排放，且根据污染物总量控制制度进行污染物总量控制。本项目为工业项目，不涉及农业面源污染。因此本项目建设符合污染物排放管控要求。	符合
行 政 区 划	浙 江 省 杭 州 市	环 境 风 险 防 控	加强对企业环境风险及健康风险防控，加强对农田土壤、灌溉水的监测及评价，对环境风险源进行评估	本项目建设落实本环评所提的措施后能达标排放，工人做好劳动保护，则基本上不会产生环境及健康风险。因此本项目建设符合环境风险防控要求。	符合

管 控 单 元 分 类	一 般 管 控 单 元	资 源 开 发 效 率 要 求	实 行 水 资 源 消 耗 总 量 和 强 度 双 控 ， 推 进 农 业 节 水 ， 提 高 农 业 用 水 效 率 。 优 化 能 源 结 构 ， 加 强 能 源 清 洁 利 用 。	本 项 目 用 水 量 不 大 ， 主 要 为 职 工 生 活 用 水 及 冷 却 水 ； 项 目 原 辅 材 料 不 涉 及 煤 等 能 源 。 因 此 ， 本 项 目 建 设 符 合 资 源 开 发 效 率 要 求 。	符 合
<p>重点管控对象：……5.径山镇：龙皇塘工业区块、长乐工业区块、俞家堰、漕桥村工业区块产业集聚点、径山加诚非金属有限公司工业区块，径山小微企业区块（禹航梦园、森禾种业、径山屠宰、正通电器、曙光电器、昊天机电、汉邦门窗、名剑机械、双溪铸钢、楚元园林、启航展示、绿远置业、永坚铸造、东昌机械、文豪玻璃、意凡窗饰、<b>华敏通讯</b>、金塔涂装、鸿达帽业信封、鑫丰肠衣、东巨实业、树跃精细化工）……。</p>					
<p>综上所述，本项目建设符合《杭州市“三线一单”生态环境分区管控方案》要求。</p>					
<p><b>2、建设项目环评审批原则符合性分析</b></p>					
<p>根据《浙江省建设项目环境保护管理办法》（2021年修正）要求，建设项目应当符合生态保护红线、环境质量底线、资源利用上线和生态环境准入清单管控的要求；排放污染物应当符合国家、省规定的污染物排放标准和重点污染物排放总量控制要求。建设项目还应当符合国土空间规划、国家和省产业政策等要求。参照审批原则，对本项目的符合性分析如下：</p>					
<p><b>(1)建设项目应当符合生态保护红线、环境质量底线、资源利用上线和生态环境准入清单管控的要求</b></p>					
<p><b>①生态保护红线</b></p>					
<p>本项目位于浙江省杭州市余杭区径山镇麻车头村9幢1楼101室，对照余杭区“三区三线”中最新的生态保护红线范围（附图8），本项目不涉及余杭区生态保护红线区域。</p>					
<p><b>②环境质量底线</b></p>					
<p>项目所在区域环境质量底线为：环境质量目标地表水达到《地表水环境质量标准》（GB3828-2002）中III类标准，大气环境质量达到《环境空气质量标准》（GB3095-2012）二级标准。根据杭州市生态环境局余杭分局公布的《2022年杭州市余杭区生态环境状况公报》，2022年杭州市余杭区环境空气质量未达到《环境空气质量标准》（GB3095-2012）二级标准要求，为环境空气质量不</p>					



达标区域，根据区域减排计划，随着区域大气污染防治工作的持续有效推进，预计区域整体环境空气质量将会有所改善，且本项目废气经收集后达标排放，不会造成当地环境空气降级。项目地附近地表水体中苕溪（径山镇段）断面水质指标均达到《地表水环境质量标准》（GB3838-2002）III类标准浓度限值，水质现状为II类。采取本环评提出的相关防治措施后，本项目排放的污染物不会对区域环境质量底线造成冲击。

### ③资源利用上线

项目在企业租赁厂房内实施，无新增用地。项目营运过程中电、水等资源消耗量相对区域资源利用总量较少，不涉及原煤、柴油等能源消耗，不会突破地区能源、水、土地等资源消耗上线，不触及资源利用上线。

### ④生态环境准入清单

根据《杭州市“三线一单”生态环境分区管控方案》，本项目属于余杭区一般管控单元（ZH33011030001）。根据表 1-2 符合性分析，本项目的建设符合《杭州市“三线一单”生态环境分区管控方案》环境准入管控要求。

### (2)建设项目排放污染物应当符合国家、省规定的污染物排放标准

只要在项目实施过程中，建设单位能够按照本环评提出的要求，切实采取有效的污染防治措施，做好废气的有效治理，固体废物的妥善处理，噪声的隔声、降噪，生活污水经预处理后委托清运至漕桥泵站进入径山污水处理厂处理，确保本项目所产生的废水、废气、噪声等均能达到国家、省规定的污染物排放标准，则本项目可以符合达标排放原则。

### (3)建设项目排放污染物应当符合重点污染物排放总量控制要求

企业总量控制因子为：COD<sub>Cr</sub>、NH<sub>3</sub>-N、VOCs。

表 1-3 项目污染物排放情况一览表

项目		本项目排放量	区域削减平衡替代比例	区域削减平衡替代量	总量控制建议值
废水	COD <sub>Cr</sub>	0.006t/a	/	/	0.006t/a
	NH <sub>3</sub> -N	0.0003t/a	/	/	0.0003t/a
废气	VOCs	0.045t/a	1:2	0.090t/a	0.045t/a

本项目总量控制建议值为 COD<sub>Cr</sub>: 0.006t/a、NH<sub>3</sub>-N: 0.0003t/a、VOCs: 0.045t/a，并以此作为总量控制指标。COD<sub>Cr</sub>、NH<sub>3</sub>-N 无需总量调剂，VOCs 新

增总量需调剂，替代量为 0.090t/a。本项目新增总量由杭州市生态环境局余杭分局总量调剂同意后方可投入生产。

**(4)建设项目应当符合国土空间规划、国家和省产业政策等要求**

本项目位于浙江省杭州市余杭区径山镇麻车头村 9 幢 1 楼 101 室，租用杭州华敏通讯有限公司厂房 800m<sup>2</sup>，项目地属于径山小微企业区块。根据房东的不动产权证证明，该项目用地性质为工业用地。因此，本项目的建设符合国土空间规划。

本项目属于 C3831 电线、电缆制造，根据《产业结构调整指导目录（2019 年本）》（2021 年修改），本项目不在限制类和淘汰类之列；根据《杭州市产业发展导向目录与空间布局指引（2019 年本）》，本项目不在限制和禁止（淘汰）类中。根据《市场准入负面清单（2022 年版）》，本项目不属于禁止准入类事项。且该项目已通过区经济和信息化局备案（项目代码：2308-330110-07-02-271304）。因此，该项目建设基本符合国家、省相关产业政策要求。

**3、与《浙江省“十四五”挥发性有机物综合治理方案》符合性分析**

本环评只对本项目涉及的部分进行符合性分析，具体见表 1-4。

**表 1-4 《浙江省“十四五”挥发性有机物综合治理方案》符合性分析**

主要任务		项目情况	相符性
（一）推动产业结构调整，助力绿色发展	优化产业结构。引导石化、化工、工业涂装、包装印刷、合成革、化纤、纺织印染等重点行业合理布局，限制高 VOCs 排放化工类建设项目，禁止建设生产和使用 VOCs 含量限值不符合国家标准的涂料、油墨、胶粘剂、清洗剂等项目。贯彻落实《产业结构调整指导目录》《国家鼓励的有毒有害原料（产品）替代品目录》，依法依规淘汰涉 VOCs 排放工艺和装备，加大引导退出限制类工艺和装备力度，从源头减少涉 VOCs 污染物产生。	本项目属于 C3831 电线、电缆制造，本项目符合《产业结构调整指导目录》相关要求，印字使用的油墨符合《油墨中可挥发性有机化合物（VOCS）含量的限值》（GB38507-2020），不涉及有毒有害原料（产品）。	符合

	<p>严格环境准入。严格执行“三线一单”为核心的生态环境分区管控体系，制（修）订纺织印染（数码喷印）等行业绿色准入指导意见。严格执行建设项目新增 VOCs 排放量区域削减替代规定，削减措施原则上应优先来源于纳入排污许可管理的排污单位采取的治理措施，并与建设项目位于同一设区市。上一年度环境空气质量达标的区域，对石化等行业的建设项目 VOCs 排放量实行等量削减；上一年度环境空气质量不达标的区域，对石化等行业的建设项目 VOCs 排放量实行 2 倍量削减，直至达标后的下一年再恢复等量削减。</p>	<p>项目位于不达标区，新增 VOCs 排放量实行 1:2 区域削减替代。</p>	<p>符合</p>
<p>（二）大力推进绿色生产，强化源头控制</p>	<p>大力推进低 VOCs 含量原辅材料的源头替代。全面排查使用溶剂型工业涂料、油墨、胶粘剂、清洗剂等原辅材料的企业，各地应结合本地产业特点和本方案指导目录（见附件 1），制定低 VOCs 含量原辅材料源头替代实施计划，明确分行业源头替代时间表，按照“可替尽替、应代尽代”的原则，实施一批替代溶剂型原辅材料的项目。加快低 VOCs 含量原辅材料研发、生产和应用，在更多技术成熟领域逐渐推广使用低 VOCs 含量原辅材料，到 2025 年，溶剂型工业涂料、油墨、胶粘剂等使用量下降比例达到国家要求。</p>	<p>本项目使用的油墨符合《油墨中可挥发性有机化合物（VOCs）含量的限值》（GB38507-2020），属于低 VOCs 含量原辅材料。</p>	<p>符合</p>
<p>（三）严格生产环节控制，减少过程泄漏</p>	<p>严格控制无组织排放。在保证安全前提下，加强含 VOCs 物料全方位、全链条、全环节密闭管理，做好 VOCs 物料储存、转移和输送、设备与管线组件泄漏、敞开液面逸散以及工艺过程等无组织排放环节的管理。生产应优先采用密闭设备、在密闭空间中操作或采用全密闭集气罩收集方式，原则上应保持微负压状态，并根据相关规范合理设置通风量；采用局部集气罩的，距集气罩开口面最远处的 VOCs 无组织排放位置控制风速应不低于 0.3 米/秒。对 VOCs 物料储罐和污水集输、储存、处理设施开展排查，督促企业按要求开展专项治理。</p>	<p>项目有机废气产生点采用集气罩收集，废气收集后采用活性炭吸附处理，收集风速&gt;0.3 米/秒。</p>	<p>符合</p>
<p>（四）升级改造治理设施，实施高效治理</p>	<p>建设适宜高效的治理设施。企业新建治理设施或对现有治理设施实施改造，应结合排放 VOCs 产生特征、生产工况等合理选择治理技术，对治理难度大、单一治理工艺难以稳定达标的，要采用多种技术的组合工艺。采用活性炭吸附技术的，吸附装置和活性炭应符合相关技术要求，并按要求足量添加、定期更换活性炭。组织开展使用光催化、光氧化、低温等离子、一次性活性炭或上述组合技术等 VOCs 治理设施排查，对达不到要求的，应当更换或升级改造，实现稳定达标排放。到 2025 年，完成 5000 家低效 VOCs 治理设施改造升级（见附件 3），石化行业的 VOCs 综合去除效率达到 70%以上，化工、工业涂装、包装印刷、合成革等行业的 VOCs 综合去除效率达到 60%以上。</p>	<p>项目采用活性炭处理装置，要求企业投产后定期更换活性炭装置，实现稳定达标排放，VOCs 处理效率达到 60%以上。</p>	<p>符合</p>

	<p>加强治理设施运行管理。按照治理设施较生产设备“先启后停”的原则提升治理设施投运率。根据处理工艺要求，在治理设施达到正常运行条件后方可启动生产设备，在生产设备停止、残留VOCs收集处理完毕后，方可停运治理设施。VOCs治理设施发生故障或检修时，对应生产设备应停止运行，待检修完毕后投入使用；因安全等因素生产设备不能停止或不能及时停止运行的，应设置废气应急处理设施或采取其他替代措施。</p>	<p>本项目拟严格按照相关要求执行。</p>	<p>符合</p>
	<p>规范应急旁路排放管理。推动取消石化、化工、工业涂装、包装印刷、纺织印染等行业非必要的含VOCs排放的旁路。因安全等因素确须保留的，企业应将保留的应急旁路报当地生态环境部门。应急旁路在非紧急情况下保持关闭，并通过铅封、安装监控（如流量、温度、压差、阀门开度、视频等）设施等加强监管，开启后应做好台账记录并及时向当地生态环境部门报告。</p>	<p>本项目拟严格按照相关要求执行。</p>	<p>符合</p>

#### 4、与《浙江省工业企业恶臭异味管控技术指南（试行）》符合性分析

本项目主要生产电子线，采用PVC挤出和油墨印字工艺，本项目与《浙江省工业企业恶臭异味管控技术指南（试行）》（2021年11月）相关要求符合性参照塑料行业及印刷行业进行分析，符合性分析见下表1-5。

**表1-5 本项目与《浙江省工业企业恶臭异味管控技术指南（试行）》（2021年11月）**

##### 符合性分析

排查重点	防治措施	本项目情况	是否符合
<b>塑料行业</b>			
生产工艺环保先进性	采用水冷替代技术，减少使用或完全替代风冷设备；	本项目采用水冷技术，不使用风冷设备。	符合
生产设施密闭性	造粒、成型等工序废气，可采取整体或局部气体收集措施；	项目挤出废气产生点采用集气罩收集。	符合
废气收集方式	采取局部气体收集措施的，废气产生点位控制风速不低于0.3m/s；	废气产生点位控制风速不低于0.3m/s。	符合
危废库异味管控	①涉异味的危废采用密闭容器包装并及时清理，确保异味气体不外逸；②对库房内异味较重的危废库采取有效的废气收集、处理措施；	涉异味的危废采用密闭容器包装并及时清理，确保异味气体不外逸。	符合
废气处理工艺适配性	①采用吸附法处理含尘、高湿废气、高温废气，事先采用高效除尘、除雾装置、冷却装置等进行预处理；②高压静电法适用增塑剂及其他助剂产生的高沸点油	项目采用活性炭吸附处理装置处理有机废气；项目不涉及增塑剂及其他助剂。	符合

		烟废气处理；臭氧氧化法适用于CDS、POM、EVC等塑料制造废气除臭；光氧化技术适用于CDS、POM、EVC等塑料制造废气除臭，且仅可作为除臭组合单元之一；		
环境管理措施		根据实际情况优先采用污染预防技术，并采用适合的末端治理技术。按照HJ 944的要求建立台账，记录含VOCs原辅材料的名称、采购量、使用量、回收量、废弃量、去向、VOCs含量，污染治理设施的工艺流程、设计参数、投运时间、启停时间、温度、风量，过滤材料更换时间和更换量，吸附剂脱附周期、更换时间和更换量，催化剂更换时间和更换量等信息。台账保存期限不少于三年。	本项目拟严格按照相关要求执行。	符合
<b>印刷行业</b>				
高污染原辅料替代、生产工艺环保先进性		①采用植物油基胶印油墨、无/低醇润湿液、辐射固化油墨、水性凹/凸印油墨、水性光油、UV光油等环保型原辅料替代技术；②采用自动橡皮布清洗、无水胶印、无溶剂复合、共挤出等环保性能较高的印刷工艺；	本项目油墨主要用于电子线上喷码印字，使用的电线电缆专用油墨符合《油墨中可挥发性有机化合物（VOCs）含量的限值》（GB38507-2020），属于低VOCs含量原辅材料。	符合
物料调配与运输方式		①油墨、稀释剂、胶粘剂、清洗等VOCs物料密闭储存；②油墨、稀释剂等VOCs物料的调配过程采用密闭设备或在密闭空间内操作，并设置专门的密闭调配间，调配废气排至收集处理系统；无法密闭的，采取局部气体收集措施；③含VOCs物料转运和输送采用集中供料系统，实现密闭管道输送；若采用密闭容器的输送方式，在涂装作业后将剩余的涂料等原辅材料送回调配间或储存间；	本项目油墨密封储存，为外购成品，无需调配；未用完的油墨及时送回危险品安全柜储存。	符合
生产、公用设施密闭性		①设置密闭印刷隔间，除进出料口外，其余须密闭；②废油墨、废稀释剂、废清洗剂、废活性炭等含VOCs废料（渣、液）以及VOCs物料废包装物等危险废物密封储存于危废储存间；③其中液态危废采用储罐、防渗的密闭地槽或外观整洁良好的密闭包装桶等，固态危废采用内衬塑料薄膜袋的编织袋密闭包装，半	本项目设单独的挤出印字车间；项目废油墨瓶等危废密封储存于危废储存间，其中液态危废采用外观整洁良好的密闭包装桶，固态危废采用内衬塑料薄膜袋的编织袋密闭包装。	符合

		固态危废综合考虑其性状进行合理包装；		
废气收集方式		①在不影响生产操作的同时，尽量减小密闭换风区域，提高废气收集处理效率，降低能耗；②因特殊原因无法实现全密闭的，采取有效的局部集气方式，控制点位收集风速不低于0.3m/s；	项目油墨废气产生点采用集气罩收集，控制点位收集风速不低于0.3m/s。	符合
危废库异味管控		①涉异味的危废采用密闭容器包装并及时清理，确保异味气体不外逸；②对库房内异味较重的危废库采取有效的废气收集、处理措施；	涉异味的危废采用密闭容器包装并及时清理，确保异味气体不外逸。	符合
废气处理工艺适配性		高浓度VOCs废气优先采用冷凝、吸附回收等技术对废气中的VOCs回收利用，并辅以催化燃烧、热力燃烧等治理技术实现达标排放及VOCs减排。中、低浓度VOCs废气有回收价值时宜采用吸附技术回收处理，无回收价值时优先采用吸附浓缩—燃烧技术处理；	本项目废气浓度较低，无回收价值，采用活性炭吸附处理装置处理有机废气。	符合
环境管理措施		根据实际情况优先采用污染预防技术，并采用适合的末端治理技术。按照HJ 944的要求建立台账，记录含VOCs原辅材料的名称、采购量、使用量、回收量、废弃量、去向、VOCs含量，污染治理设施的工艺流程、设计参数、投运时间、启停时间、温度、风量，过滤材料更换时间和更换量，吸附剂脱附周期、更换时间和更换量，催化剂更换时间和更换量等信息。台账保存期限不少于三年。	本项目拟严格按照相关要求执行。	符合

## 5、太湖流域相关文件符合性分析

### (1)与《太湖流域管理条例》符合性分析

为加强太湖流域水资源保护和水污染防治，保障防汛抗旱以及生活、生产和生态用水安全，改善太湖流域生态环境，中华人民共和国国务院于2011年9月7日发布了《太湖流域管理条例》（国务院第604号），自2011年11月1日起施行。本项目位于浙江省杭州市余杭区径山镇麻车头村9幢1楼101室，属于太湖流域范围内。本项目与条例具体要求相符性见表1-6。

表 1-6 项目与太湖流域管理条例有关内容符合性分析

条款	内容	项目情况	符合性
第二十八条	<p>排污单位排放水污染物，不得超过经核定的水污染物排放总量，并应当按照规定设置便于检查、采样的规范化排污口，悬挂标志牌；不得私设暗管或者采取其他规避监管的方式排放水污染物。</p> <p>禁止在太湖流域设置不符合国家产业政策和水环境综合治理要求的造纸、制革、酒精、淀粉、冶金、酿造、印染、电镀等排放水污染物的生产项目，现有的生产项目不能实现达标排放的，应当依法关闭。</p> <p>在太湖流域新设企业应当符合国家规定的清洁生产要求，现有的企业尚未达到清洁生产要求的，应当按照清洁生产规划要求进行技术改造，两省一市人民政府应当加强监督检查。</p>	<p>本项目属于 C3831 电线、电缆制造，不属于造纸、制革、酒精、淀粉、冶金、酿造、印染、电镀等排放水污染物的生产项目。外排的生活污水委托清运至漕桥泵站进入径山污水处理厂处理，无直排废水，并严格执行总量控制制度及清洁生产要求。</p>	符合
第二十九条	<p>新孟河、望虞河以外的其他主要入太湖河道，自河口 1 万米上溯至 5 万米河道岸线内及其岸线两侧各 1000 米范围内，禁止下列行为：</p> <p>(一) 新建、扩建化工、医药生产项目；</p> <p>(二) 新建、扩建污水集中处理设施排污口以外的排污口；</p> <p>(三) 扩大水产养殖规模。</p>	<p>本项目非条款所列项目。</p>	符合
第三十条	<p>太湖岸线内和岸线周边 5000 米范围内，淀山湖岸线内和岸线周边 2000 米范围内，太浦河、新孟河、望虞河岸线内和岸线两侧各 1000 米范围内，其他主要入太湖河道自河口上溯至 1 万米河道岸线内及其岸线两侧各 1000 米范围内，禁止下列行为：</p> <p>(一) 设置剧毒物质、危险化学品的贮存、输送设施和废物回收场、垃圾场；</p> <p>(二) 设置水上餐饮经营设施；</p> <p>(三) 新建、扩建高尔夫球场；</p> <p>(四) 新建、扩建畜禽养殖场；</p> <p>(五) 新建、扩建向水体排放污染物的建设项目；</p> <p>(六) 本条例第二十九条规定的行为。</p>	<p>本项目非条款所列项目。</p>	符合

故本项目的实施符合《太湖流域管理条例》（国务院第 604 号）中的相关要求。

(2)与《关于落实<水污染防治行动计划>实施区域差别化环境准入的指导意见》符合性分析

根据《关于落实<水污染防治行动计划>实施区域差别化环境准入的指导意见》（环环评 [2016]190 号）文件要求符合性分析如下：

**表 1-7 本项目与环环评 [2016]190 号文件有关内容符合性分析**

序号	有关要求	项目情况	符合性分析
1	对太湖流域新建原料化工、燃料、颜料及排放氮磷污染物的工业项目，不予环境准入；实施江、湖一体的氮、磷污染控制，防范和治理江、湖富营养化。严格沿江港口码头项目环境准入，强化环境风险防范措施。	项目位于太湖流域，属于 C3831 电线、电缆制造，不属于化工、燃料、颜料生产项目，项目无生产废水外排，故不排含氮磷工业废水。	符合

综上所述，本项目建设符合《关于落实<水污染防治行动计划>实施区域差别化环境准入的指导意见》（环环评[2016]190 号）文件相关要求。

(3)与《国家发展改革委等部门关于印发太湖流域水环境综合治理总体方案的通知》（发改地区[2022]959 号）符合性分析

由《国家发展改革委等部门关于印发太湖流域水环境综合治理总体方案的通知》（发改地区[2022]959号）“除战略性新兴产业项目外，太湖流域原则上不再审批其他生产性新增氮磷污染物的工业类建设项目。”

**符合性分析：**本项目属于 C3831 电线、电缆制造，且项目仅排放生活污水，生活污水经化粪池预处理达标后委托清运至漕桥泵站进入径山污水处理厂处理。因此，本项目建设符合《国家发展改革委等部门关于印发太湖流域水环境综合治理总体方案的通知》（发改地区[2022]959 号）相关要求。

**6、与饮用水水源准保护区符合性分析**

项目周边主要地表水体为中苕溪，根据《浙江省水功能区水环境功能区划分方案（2015）》，中苕溪编号为苕溪（86）。具体情况见表 1-8。

**表 1-8 地表水环境功能区划**

序号	水功能区	水环境功能区	流域	水系	河流	范围		现状水质	目标水质
						起始断面	终止断面		
苕溪 86	中苕溪余杭保留区	饮用水水源准保护区	太湖	苕溪	中苕溪	临安余杭交界	中苕溪出口	III	III
						陆域：两岸纵深1000米、下游北侧至杭长高速公路以南(34km <sup>2</sup> )			

本项目距离北侧的中苕溪（临安余杭交界—中苕溪出口）约 838m，因此本项目在饮用水水源准保护区范围内。

相关符合性分析如下：

(1)《中华人民共和国水污染防治法》相关规定

《中华人民共和国水污染防治法》（2017 年 6 月 27 日修订，2018 年 1



月 1 日起施行) 中第六十七条规定：“禁止在饮用水水源准保护区内新建、扩建对水体污染严重的建设项目；改建建设项目，不得增加排污量。”

(2) 《饮用水水源保护区污染防治管理规定》相关规定

根据《饮用水水源保护区污染防治管理规定（2010 年修订）》规定，在饮用水水源准保护区范围内，须遵守下列规定：

①禁止新建、扩建对水体污染严重的建设项目；改建建设项目，不得增加排污量。

②禁止建设城市垃圾、粪便和易溶、有毒有害废弃物的堆放场站，因特殊需要设立转运站的，必须经有关部门批准，并采取防渗漏措施；当补给源为地表水体时，该地表水体水质不应低于《地表水环境质量标准》Ⅲ类标准；不得使用不符合《农田灌溉水质标准》的污水进行灌溉，合理使用化肥；保护水源林，禁止毁林开荒，禁止非更新砍伐水源林。

③禁止利用渗坑、渗井、裂隙、溶洞等排放污水和其它有害废弃物。禁止利用透水层孔隙、裂隙、溶洞及废弃矿坑储存石油、天然气、放射性物质、有毒有害化工原料、农药等。实行人工回灌地下水不得污染当地地下水源。

(3) 《浙江省饮用水水源保护条例》相关规定

根据《浙江省饮用水水源保护条例》中第二十三条，在饮用水水源准保护区内，禁止下列行为：

①新建、扩建水上加油站、油库、规模化畜禽养殖场等严重污染水体的建设项目，或者改建增加排污量的建设项目。

②设置装卸垃圾、粪便、油类和有毒物品的码头。

③运输剧毒物品、危险废物以及国家规定禁止通过内河运输的其他危险化学品。

④其他法律、法规禁止污染水体的行为。

饮用水水源准保护区内应当逐步减少污染物的排放量，保证保护区内水质符合规定的标准。

(4) 《国务院关于印发水污染防治行动计划的通知》（国发〔2015〕17 号）、《集中式饮用水水源地规范化建设环境保护技术要求》（HJ773-2015）相关规定

《国务院关于印发水污染防治行动计划的通知》（国发〔2015〕17号）中规定：小型造纸、制革、印染、染料、炼焦、炼硫、炼砷、炼油、电镀、农药等为严重污染水环境的生产项目。

《集中式饮用水水源地规范化建设环境保护技术要求》（HJ773-2015）第6.3条要求：准保护区整治中 6.3.1 准保护区内无新建、扩建制药、化工、造纸、制革、印染、染料、炼焦、炼硫、炼砷、炼油、电镀、农药等对水体污染严重的建设项目。

**符合性分析：**本项目为新建项目，主要从事电子线的生产，生产工艺不涉及电镀、酸洗、磷化等表面处理工序，不属于《国务院关于印发水污染防治行动计划的通知》（国发〔2015〕17号）、《浙江省饮用水水源保护条例》、《集中式饮用水水源地规范化建设环境保护技术要求》（HJ773-2015）中的对水体污染严重的项目。同时项目生产过程无生产废水排放，本项目生活污水委托清运至漕桥泵站进入径山污水处理厂处理，不设向地表水体排放的排污口，根据调查，径山污水处理厂尾水通过管道排入余杭塘河，不在中苕溪新增排污口。另外本项目不涉及剧毒和高残留农药使用等问题，各类固体废物规范管理和处置，因此本项目符合《中华人民共和国水污染防治法》、《饮用水水源保护区污染防治管理规定》、《浙江省饮用水水源保护条例》《国务院关于印发水污染防治行动计划的通知》（国发〔2015〕17号）、《集中式饮用水水源地规范化建设环境保护技术要求》（HJ773-2015）等相关要求。

## 7、长乐省级森林公园概况及管理要求分析

### (1) 公园概况

长乐森林公园位于杭州市余杭区，距杭州市区 40 千米。公园于 2001 年经省林业厅批准设立，建立在余杭区长乐林场基础上，总面积 640.33 公顷，由梅岭、中甘和长山 3 个独立景区组成，森林覆盖率 91.2%，最高峰王位山海拔 406.6 米。园内空气负离子平均含量达 6100 个/立方厘米以上，是个名副其实的天然氧吧。获“浙江省生态文明教育示范基地”、“长乐森林体验国家重点建设基地”称号。

公园所在的长乐林场建于清宣统二年（1910 年），是浙江省创办最早的林场之一，也是浙江省繁育树木最多、面积最大的国家级林木良种基地。1998

年建成的杭州长乐青少年素质教育基地是经杭州市教育局批准的综合性学生校外素质教育省级示范基地，每年接待学生 20 万多人次。

公园内 20 世纪 70 年代开始引进种植的国外松，高大挺拔，形成浙江省生长最好、保存最好的国外松林。公园森林资源丰富，集中分布有大量的枫香、银杏、水杉、池杉、黄山栎树、无患子等彩叶树种，秋天的长乐森林公园层林尽染，是一片色彩斑斓的绚丽海洋。

#### (2)森林公园管理要求分析

根据《浙江省公益林和森林公园条例》第二十三条，森林公园内除法律、法规禁止的行为外，禁止下列行为：①新建、改建坟墓；②擅自围、填、堵、截自然水系；③擅自建设建筑物、构筑物 and 工程设施。

本项目距离长乐省级森林公园生态保护红线约 625m，不在长乐省级森林公园范围内。项目用地性质为工业用地，本次环评不新增用地，不占用公益林和森林公园，符合《浙江省公益林和森林公园条例》管理要求。

### 8、“四性五不准”符合性分析

根据建设项目环境保护管理条例（2017 年 07 月 16 日修正版），本项目“四性五不准”符合性分析如下。

表 1-9 “四性五不准”符合性分析

内容		本项目情况	是否符合
四性	建设项目的环境可行性	本项目符合产业政策、达标排放、选址规划、生态规划、总量控制原则及环境质量要求等，从环保角度看，本项目在所选场地上实施是基本可行的。	符合
	环境影响分析预测评估的可靠性	本评价采用产排污系数并根据本项目设计产能、原辅材料消耗量等进行废水、废气环境影响分析预测，利用导则模式进行噪声预测，其环境影响分析预测评估具有可靠性。	符合
	环境保护措施的有效性	本项目只要切实落实本环评报告提出的各项污染防治措施，各类污染物均可得到有效控制并能做到达标排放或者不对外直接排放，因此其环境保护措施是可靠的。	符合
	环境影响评价结论的科学性	本环评结论客观、过程公开、评价公正，并综合考虑建设项目实施后对各种环境因素可能造成的影响，环境影响评价结论是科学的。	符合
五不准	建设项目类型及其选址、布局、规模等不符合环境保护法律法规和	本项目的建设符合当地总体规划，符合国家、地方产业政策，各类污染物均可得到有效控制并能做到达标排放或者不对外直接排放，对环境影响不大，环境风险很小，项目实施不会改变所在地环境质量水平和环	不属于不予批准的

	相关法定规划	境功能，可实现经济效益、社会效益、环境效益的统一，符合环境保护法律法规和相关法定规划。	情形
所在区域环境质量未达到国家或者地方环境质量标准，且建设项目拟采取的措施不能满足区域环境质量改善目标管理要求	<p>①监测结果表明，中苕溪（径山镇段）断面水质指标均达到《地表水环境质量标准》（GB3838-2002）Ⅲ类标准浓度限值，水质现状为Ⅱ类。</p> <p>②根据杭州市生态环境局余杭分局公布的《2022年杭州市余杭区生态环境状况公报》，2022年杭州市余杭区环境空气质量未达到《环境空气质量标准》（GB3095-2012）二级标准要求，为环境空气质量不达标区域，根据区域减排计划，随着区域大气污染防治工作的持续有效推进，预计区域整体环境空气质量将会有所改善，且本项目废气经收集后达标排放，不会造成当地环境空气降级。</p> <p>③只要切实落实本环评报告提出的各项污染防治措施，各类污染物均可得到有效控制并能做到达标排放或者不对外直接排放，对环境影响不大，环境风险很小，项目实施不会改变所在地的环境质量水平和环境功能。</p>	不属于不予批准的情形	
建设项目采取的污染防治措施无法确保污染物排放达到国家和地方排放标准，或者未采取必要措施预防和控制生态破坏	只要切实落实本环评报告提出的各项污染防治措施，各类污染物均可得到有效控制并能做到达标排放或者不对外直接排放，因此其环境保护措施是可靠合理的。	不属于不予批准的情形	
改建、扩建和技术改造项目，未针对项目原有环境污染和生态破坏提出有效防治措施	本项目为新建项目，无原有环境污染和生态破坏。	不属于不予批准的情形	
建设项目的环境影响报告书、环境影响报告表的基础资料数据明显不实，内容存在重大缺陷、遗漏，或者环境影响评价结论不明确、不合理	本评价基础资料数据具有真实性，内容不存在重大缺陷、遗漏，环境影响评价结论明确、合理。	不属于不予批准的情形	
<p><b>9、与《〈长江经济带发展负面清单指南（试行，2022年版）〉浙江省实施细则》符合性分析</b></p> <p>对照《〈长江经济带发展负面清单指南（试行，2022年版）〉浙江省实施</p>			

细则》相关要求，本项目符合性分析见下表。

**表 1-10 《〈长江经济带发展负面清单指南（试行，2022 年版）〉浙江省实施细则》**

**符合性分析**

细则相关要求	符合性分析	是否符合
第十五条 禁止在合规园区外新建、扩建钢铁、石化、化工、焦化、建材、有色、制浆造纸等高污染项目。	本项目行业属于 C3831 电线、电缆制造，不属于新建、扩建钢铁、石化、化工、焦化、建材、有色、制浆造纸等高污染项目。	符合
第十六条 禁止新建、扩建不符合国家石化、现代煤化工等产业布局规划的项目。	本项目不属于石化、现代煤化工等项目。	符合
第十七条 禁止新建、扩建法律法规和相关政策明令禁止的落后产能项目，对列入《产业结构调整指导目录》淘汰类中的落后生产工艺装备、落后产品投资项目，列入《外资投资准入特别管理措施（负面清单）》的外商投资项目，一律不得核准、备案。禁止向落后产能项目和严重过剩产能行业项目供应土地。	本项目属于《产业结构调整指导目录（2019 年）》（2021 年修改）鼓励类项目，不属于落后产能项目和严重过剩产能行业项目。	符合
第十八条 禁止新建、扩建不符合国家产能置换要求的严重过剩产能行业的项目。部门、机构禁止办理相关的土地（海域）供应、能评、环评审批和新增授信支持等业务。	本项目不属于严重过剩产能行业的项目。	符合
第十九条 禁止新建、扩建不符合要求的高耗能高排放项目。	本项目不属于高耗能高排放项目。	符合

由上表可知，本项目不属于《〈长江经济带发展负面清单指南（试行，2022 年版）〉浙江省实施细则》中的项目。

## 二、建设项目工程分析

建设内容

### 1、项目由来

杭州航海电缆有限公司成立于 1999 年 02 月 26 日，原地址位于杭州市西湖区龙坞镇，现搬迁至浙江省杭州市余杭区径山镇麻车头村 9 幢 1 楼 101 室，租用杭州华敏通讯有限公司现有闲置厂房 800m<sup>2</sup> 进行电子线生产项目。企业拟投资 270.15 万元，购置挤出成型机、印字机、高速绞线机、检测仪、压着机、全自动压着机等设备，采用绞线成型、挤出、印字等工艺，项目建成后形成年产电子线 200 万米的生产规模。该项目已在区经济和信息化局备案（2308-330110-07-02-271304）。因本项目为跨行政区域搬迁，本次环评以新建项目进行报批。

根据国务院第 682 号令《建设项目环境保护管理条例》和《中华人民共和国环境影响评价法》的规定，该项目必须进行环境影响评价，以便从环保角度论证项目建设的可行性。对照《建设项目环境影响评价分类管理名录（2021 年版）》（环境保护部令第 16 号），本项目属于分类管理目录中的“三十五、电气机械和器材制造业 38”中的“77、电线、电缆、光缆及电工器材制造 383”中的“其他（仅分割、焊接、组装的除外；年用非溶剂型低 VOCs 含量涂料 10 吨以下的除外）”，故确定其评价类别为环境影响报告表。

### 2、项目产品方案和规模

本项目产品方案见表 2-1。

**表 2-1 项目产品方案**

序号	名称	单位	年产量
1	电子线	万米/年	200

本项目工程组成一览表见 2-2。

**表 2-2 项目组成一览表**

组成	建设名称	建设内容
主体工程	生产车间	租赁杭州华敏通讯有限公司 1F，作为绞线成型、挤出、印字等车间，项目建成后形成年产电子线 200 万米的生产规模。
公用工程	给水	由当地自来水管网供给。
	排水	实行雨污分流、清污分流制，生活污水经厂区化粪池预处理后由房东委托杭州径瑞农业开发有限公司清运至漕桥泵站进入径山污水处理厂处理。

	供电	由当地供电局统一供给。
储运工程	原料及成品储存区	车间设原料及成品放置区，用于原料及成品储存
环保工程	废气	企业拟采用集气罩对挤出废气、油墨废气进行收集，每台挤出机和印字机废气产生点位上方设1个集气罩，其收集的废气汇总至一根主管道，经活性炭吸附装置进行吸附处理后由15m高的1#排气筒（DA001）高空排放。
	废水	本项目生活污水经厂区化粪池预处理达到《污水排入城镇下水道水质标准》（GB/T 31962-2015）后由房东委托杭州径瑞农业开发有限公司清运至漕桥泵站进入径山污水处理厂处理。
	噪声	低噪设备、建筑隔声。
	固废贮存场地	设置危险废物贮存设施间，位于1层车间西北角，面积约6m <sup>2</sup>

### 3、主要生产设备

本项目主要生产设备清单见表2-3所示。

表2-3 项目主要生产设备一览表

序号	主要设备名称	规格型号	数量（台）
1	挤出成型机	--	3
2	印字机	--	3
3	高速绞线机	LW-500	3
4	检测仪	--	10
5	压着机	LPC-03	30
6	全自动压着机	TR201	10
7	切断机	-	5
8	冷却塔	-	1

### 4、项目主要原辅材料消耗

项目主要消耗的原辅材料清单见表2-4。

表2-4 主要原辅材料消耗清单

序号	原辅材料名称	单位	年用量
1	PVC 粒子	t/a	50
2	成品铜丝	t/a	40
3	电线电缆专用油墨	t/a	0.01
4	插件	万套/a	100
5	PVC 成品套管	万米/a	20
6	机械润滑油	t/a	0.02

#### 主要原辅材料理化性质：

PVC：聚氯乙烯是氯乙烯单体在过氧化物、偶氮化合物等引发剂或在光、

热作用下按自由基聚合反应机理聚合而成的聚合物。无定形结构的白色粉末，支化度较小，相对密度1.4左右，玻璃化温度77~90℃，170℃左右开始分解。无固定熔点，80~85℃开始软化，130℃变为粘弹态，160~180℃开始转变为粘流态。

油墨：企业使用的电线电缆专用油墨为上海踏浪精细化工有限公司生产的溶剂油墨-凹印油墨，根据生产厂家提供的MSDS，本项目油墨主要成分见表2-5。

表 2-5 油墨主要成分一览表

材料名称	浓度范围 (%)
酯类	24%
颜料	22%
树脂	17%
酮类	12%
醇类	24%
其他	1%

根据上海踏浪精细化工有限公司提供的挥发性有机化合物含量检测报告（见附件），本项目油墨挥发性有机化合物（VOC）含量为60%，VOCs含量限值符合《油墨中可挥发性有机化合物（VOCs）含量的限值》

（GB38507-2020）中的溶剂油墨-凹印油墨VOCs含量限值（≤75%），属于低VOCs含量油墨。

## 5、生产组织和劳动定员

企业劳动定员15人，实行单班白班生产工作制度，年生产天数为300天，企业不设职工食堂及职工宿舍。

## 6、水平衡图

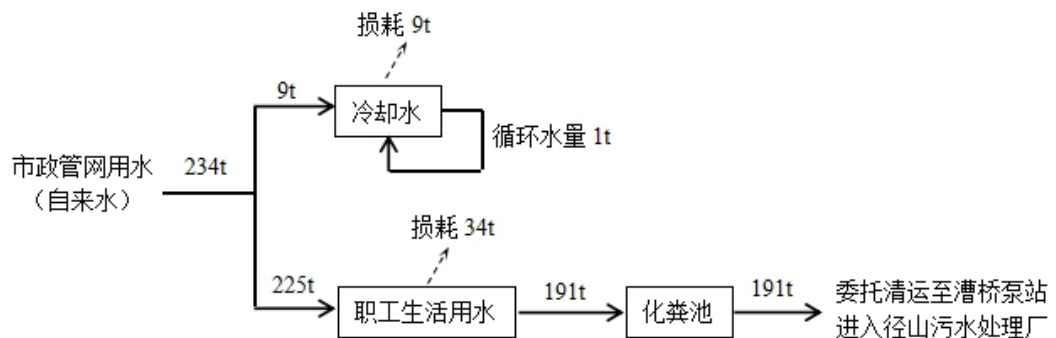




图2-1 水平衡图

7、厂区平面布置

本项目所在建筑为1层，共分4个生产车间，南侧车间从东到西依次为切断、压着车间，绞线车间，挤出、印字车间，北侧车间为组装车间。

项目废气排气筒布置在车间外西北侧，冷却塔布置在车间外西南侧（排气筒东侧），危废贮存设施间布置在1层西北角（面积约6m<sup>2</sup>），具体平面布置图见附图3。

本项目生产工艺流程及产污节点详见图 2-2:

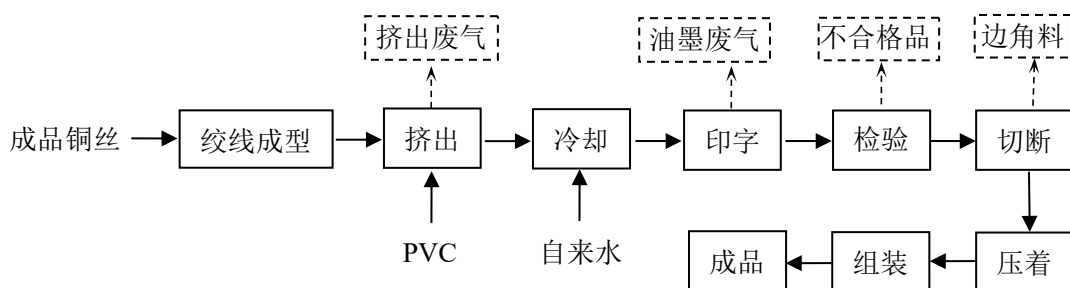


图 2-2 生产工艺流程与产污图

工艺  
流程  
和产  
排污  
环节

**工艺流程说明：**以成品铜丝为原料，通过高速绞线机绞制成各种不同规格截面以及不同种类的金属线，然后放入挤出成型机，将 PVC 粒子挤出成包覆金属线的绝缘料（电加热，PVC 挤出温度 150℃）。挤出成型机采用循环水直接冷却，冷却水循环使用，定期添加，不外排，只有少量蒸发。挤出完成后根据要求，在电子线上经印字机进行喷码印字，印字过程采用少量溶剂型油墨，然后进行检验合格的电子线进行切断、压着，最后与成品套管进行组装，最终得到成品。

**主要产排污环节：**

根据工艺流程及产污图，本项目主要产排污环节及污染因子见表 2-5。

表 2-5 主要产排污环节及污染因子一览表

类别	产生工序	污染物名称	污染因子
废水	职工生活	生活污水	COD <sub>Cr</sub> 、氨氮等
废气	挤出工序	挤出废气	非甲烷总烃、氯化氢、氯乙烯、恶臭
	印字工序	油墨废气	非甲烷总烃、恶臭

固废	切断、检验等工序	边角料、不合格品	铜丝、塑料
	来料、包装	一般废包装材料	纸塑
	印字工序	废油墨瓶	含油墨包装瓶
	废气处理	废活性炭	有机废气、废活性炭
	设备维护与保养	废机械润滑油及包装桶	润滑油
	职工生活	生活垃圾	果皮纸屑
	噪声	各类生产设备运行时产生的噪声	
与项目有关的原有环境问题	本项目为新建项目，不存在原有环境污染问题。		

### 三、区域环境质量现状、环境保护目标及评价标准

区域 环境 质量 现状	<p><b>1、环境空气质量现状</b></p> <p>(1)达标区判断</p> <p>根据杭州市生态环境局余杭分局公布的《2022年杭州市余杭区生态环境状况公报》，2022年，余杭区环境空气质量优良率为84.5%，同比上升0.2个百分点；PM<sub>2.5</sub>平均浓度为30.4μg/m<sup>3</sup>，同比下降1.7μg/m<sup>3</sup>，降幅5.3%；PM<sub>10</sub>平均浓度54.1μg/m<sup>3</sup>，较上年下降15.8μg/m<sup>3</sup>，同比下降22.6%；O<sub>3</sub>-90per浓度为161μg/m<sup>3</sup>，同比上升4 μg/m<sup>3</sup>，增幅2.5%。</p> <p>2022年，余杭区SO<sub>2</sub>和NO<sub>2</sub>年平均浓度达到一级标准要求，PM<sub>2.5</sub>、PM<sub>10</sub>年平均浓度达到二级标准要求。与上年相比，SO<sub>2</sub>年平均浓度和O<sub>3</sub>-90per浓度略有上升，NO<sub>2</sub>年平均浓度略有下降，PM<sub>2.5</sub>和PM<sub>10</sub>年平均浓度下降明显。主要污染因子为O<sub>3</sub>、PM<sub>2.5</sub>。</p> <p>2022年全区12个镇街，环境空气质量优良率算术均值为86.8%，各镇街优良率为81.6%~92.1%。PM<sub>2.5</sub>浓度算术均值为29μg/m<sup>3</sup>，各镇街PM<sub>2.5</sub>年均值为23.1μg/m<sup>3</sup>~33.8μg/m<sup>3</sup>，所有镇街均达到《环境空气质量标准》(GB3095-2012)二级标准要求。与上年同期相比，优良率下降4.4个百分点，PM<sub>2.5</sub>降幅为12.1%。</p> <p>根据《环境影响评价技术导则 大气环境》(HJ2.2-2018)中的有关规定：城市环境空气质量达标情况评价指标为SO<sub>2</sub>、NO<sub>2</sub>、PM<sub>10</sub>、PM<sub>2.5</sub>、CO和O<sub>3</sub>，六项污染物全部达标即为城市环境空气质量达标。根据《2022年杭州市余杭区生态环境状况公报》，臭氧(O<sub>3</sub>)略超过国家二级标准，由此评定区域环境空气质量不达标。</p> <p>(2)区域减排计划</p> <p>根据《杭州市人民政府办公厅关于印发杭州市大气环境质量限期达标规划的通知》(杭政办函[2019]2号)要求，特制定以下达标计划。</p> <p>①规划期限及范围</p> <p>规划范围：整体规划范围为杭州市域，规划总面积为16596平方公里。</p> <p>规划期限：规划基准年为2015年。规划期限分为近期(2016年—2020年)、</p>
----------------------	---

中期（2021年—2025年）和远期（2026年—2035年）。目标点位：市国控监测站点（包含背景站），同时考虑杭州大江东产业集聚区、富阳区、临安区及桐庐县、淳安县、建德市的点位。

## ②主要目标

通过二十年努力，全市大气污染物排放总量显著下降，区域大气环境管理能力明显提高，大气环境质量明显改善，包括CO、NO<sub>2</sub>、SO<sub>2</sub>、O<sub>3</sub>、PM<sub>2.5</sub>、PM<sub>10</sub>等6项主要大气污染物指标全面稳定达到国家环境空气质量二级标准，全面消除重污染天气，使广大市民尽情享受蓝天白云、空气清新的好天气。

到2020年，完成“清洁排放区”地方标准体系框架的构建，推进印染、化工、造纸、水泥、有色金属等大气污染重点行业结构调整，大气污染物排放量明显下降。大气环境质量持续改善，市区PM<sub>2.5</sub>年均浓度控制在38微克/立方米以内，桐庐、淳安、建德等3县（市）PM<sub>2.5</sub>年均浓度稳定达到35微克/立方米以下，全市O<sub>3</sub>浓度升高趋势基本得到遏制。

到2022年，继续“清洁排放区”建设，进一步优化能源消费和产业结构，大气环境质量稳步提升，市区PM<sub>2.5</sub>年均浓度控制在35微克/立方米以内，实现PM<sub>2.5</sub>浓度全市域达标。

到2025年，实现全市域大气“清洁排放区”建设目标，大气污染物排放总量持续稳定下降，基本消除重污染天气，市区PM<sub>2.5</sub>年均浓度稳定达标的同时，力争年均浓度继续下降，桐庐、淳安、建德等3县（市）PM<sub>2.5</sub>年均浓度力争达到30微克/立方米以下，全市O<sub>3</sub>浓度出现下降拐点。

到2035年，大气环境质量持续改善，包括O<sub>3</sub>在内的主要大气污染物指标全面稳定达到国家空气质量二级标准，PM<sub>2.5</sub>年均浓度达到25微克/立方米以下，全面消除重污染天气。

此外，根据《浙江省人民政府关于印发浙江省打赢蓝天保卫战三年行动计划的通知》、《杭州市空气质量改善“十四五”规划》、《杭州市建设全市域大气“清洁排放区”的实施意见》等有关文件，杭州市正积极致力于从能源结构与产业布局调整、加快重污染企业转型升级和重点企业整治提升、绿色低碳交通推进、工业废气污染防治、扬尘污染防治、农村废气污染控制、

餐饮及其他生活源废气污染防治等多个方面加强大气污染防治，推动大气环境质量持续改善。

综合以上分析，随着区域大气污染防治工作的持续有效推进，预计区域整体环境空气质量将会有所改善。

## 2、地表水环境质量现状

项目周边主要地表水体为中苕溪，根据《浙江省水功能区水环境功能区划分方案（2015）》，中苕溪编号为苕溪（86），水质类别为III类水体。

为评价该项目所在地附近地表水环境质量现状，本项目水质数据引用智慧河道云平台（<https://www.zhihuihedao.cn/WaterQualityList?nav=4>）中2023年1月~2023年6月对中苕溪（径山镇段）的现场水质监测数据，主要监测结果见表3-1。

表3-1 中苕溪（径山镇段）水质监测结果

监测断面	采样日期	pH	DO (mg/L)	COD <sub>Mn</sub> (mg/L)	NH <sub>3</sub> -N (mg/L)	T-P (mg/L)
中苕溪（径山镇段）	2023.1.1	8	7.4	2.88	0.159	0.06
	2023.2.1	7.9	7.2	2.08	0.025	0.06
	2023.3.1	8	8	2.46	0.027	0.04
	2023.4.1	7.8	7.8	3.38	0.135	0.03
	2023.5.1	7.9	7.7	3.13	0.071	0.07
	2023.6.1	7.9	7.6	4.35	0.224	0.1
III类标准值	—	6~9	≥5	≤6	≤1.0	≤0.2
水质现状	—	II类	II类	II类	II类	II类

监测结果表明，2023年1月-6月中苕溪（径山镇段）断面水质指标均达到《地表水环境质量标准》（GB3838-2002）III类标准浓度限值，水质现状为II类。

## 3、声环境质量现状

本项目位于浙江省杭州市余杭区径山镇麻车头村9幢1楼101室，根据《杭州市余杭区声环境功能区划分方案》（修订），本项目所在地未划定声环境功能区，未划定声环境功能区的区域按乡村要求管理。乡村区域（含纳入城市规划范围但用地属性暂不明确的区域）声环境功能的确定，按照《声环境质量标准》（GB3096-2008）的规定执行：

(1)村庄执行 1 类声环境功能区要求，工业活动较多的村庄以及有交通干线经过的村庄（指执行 4 类声环境功能区要求以外的地区）可局部或全部执行 2 类声环境功能区要求。

(2)集镇执行 2 类声环境功能区要求。

(3)独立于村庄、集镇之外的工业、仓储、物流企业集中区域或乡村地区的工业集聚区，根据实际用地性质执行为 3 类声环境功能区要求。

(4)位于交通干线两侧一定范围内的噪声敏感建筑物执行 4 类声环境功能区要求。

本项目位于径山小微企业区块（华敏通讯），为工业用地，项目地东侧为彭凤线，南侧为径山中心粮库，北侧为麻车头村农居房，本次环评参照执行 2 类声环境功能区要求。

本项目 50m 范围内敏感点需进行声环境现状监测，为了解项目建址周围声环境质量现状，企业委托杭州科谱环境检测技术有限公司于 2023 年 8 月 24 日昼间对项目厂界及附近敏感点进行了声环境质量现状监测（检测报告编号：杭科谱检测（2023）检字第 202308056 号）。声环境质量现状监测点位详见噪声检测报告，监测统计结果详见表 3-2。

表 3-2 声环境现状监测一览表

方位	检测时间	昼间 (dB(A))	评价标准
厂界东 1#	15:04	53.5	2 类昼间 $\leq$ 60dB(A)
厂界东北 2#	15:46	44.0	
厂界西 3#	08 月 24 日 15:36	44.2	
厂界西南 4#	15:17	52.2	
敏感点 5# (东北侧 40m)	15:25	52.0	

根据监测结果，项目所在地厂界声环境质量现状监测值能达到《声环境质量标准》(GB3096-2008)中 2 类标准要求；附近敏感点声环境质量现状监测值能达到《声环境质量标准》(GB3096-2008)中 2 类标准要求。

#### 4、生态环境质量现状

本项目租用杭州华敏通讯有限公司现有闲置厂房进行生产，不新增用地，故不进行生态环境现状调查。

## 5、电磁辐射

本项目不涉及电磁辐射。

## 6、地下水、土壤环境质量现状

根据《建设项目环境影响报告表编制技术指南》（污染影响类）（试行），“原则上不开展环境质量现状调查。建设项目存在土壤、地下水环境污染途径的，应结合污染源、保护目标分布情况开展现状调查以留作背景值”。

本项目租用已建厂房进行生产，厂区用地范围内均进行了底部硬化，且本项目不涉及重金属、持久性难降解有机污染物排放，在正常运行情况下建设项目对土壤、地下水环境基本不存在污染途径，且项目非土壤重点监管单位，因此，本项目不进行地下水、土壤环境质量现状调查。

## 1、大气环境

根据《建设项目环境影响报告表编制技术指南（污染影响型）》（试行），大气环境要求明确厂界外500米范围内的自然保护区、风景名胜区、居住区、文化区和农村地区中人群较集中的区域等保护目标的名称及与建设项目厂界位置关系。

根据现场踏勘，项目厂界外500米范围内大气环境敏感点主要为居民区，主要环境保护目标详见表3-3。

表 3-3 主要环境保护目标一览表

名称	经纬度坐标		保护对象	相对厂址方位	相对厂界最近距离	环境功能区
	经度/°	纬度/°				
麻车头村	119.886326	30.337188	居住区	东北侧	约 40m	环境空气二类功能区
麻车头村邵母桥组	119.887635	30.337703	居住区	东侧	约 282m	
麻车头村	119.886433	30.335096	居住区	南侧	约 155m	
麻车头村	119.891218	30.334023	居住区	东南侧	约 563m	

注明：本项目距离长乐省级森林公园生态保护红线约625m，不在厂界500m范围内。

## 2、声环境

根据《建设项目环境影响报告表编制技术指南（污染影响型）》（试行）明确厂界外 50 米范围内声环境保护目标。本项目厂界外 50 米范围内声环境保护目标见表 3-4。

环境保护目标

**表 3-4 声环境保护目标一览表**

名称	经纬度坐标		保护对象	相对厂址方位	相对厂界最近距离	环境功能区
	经度/°	纬度/°				
麻车头村	119.886326	30.337188	居住区	东北侧	约 40m	声环境 2 类区

注：本项目厂界外50米范围内声环境保护目标主要为1户农居房，为混砖结构、朝东，楼层数为2层。

### 3、地下水环境

根据《建设项目环境影响报告表编制技术指南（污染影响型）》（试行），地下水环境明确厂界外 500 米范围内的地下水集中式饮用水水源和热水、矿泉水、温泉等特殊地下水资源。

据现场踏勘，项目厂界外500m范围内无地下水环境保护目标。

### 4、生态环境

本项目租用杭州华敏通讯有限公司闲置厂房进行生产，不新增用地，故本项目用地范围内无生态环境保护目标。

### 1、废气

本项目挤出废气、油墨废气通过同一根排气筒高空排放，本次环评非甲烷总烃从严执行《印刷工业大气污染物排放标准》（GB 41616-2022）中表 1 大气污染物排放限值，具体标准见表 3-5。

**表 3-5 《印刷工业大气污染物排放标准》（GB 41616-2022）**

序号	污染物项目	限值（mg/m <sup>3</sup> ）	污染物排放监控位置
1	NMHC	70	车间或生产设施排气筒

本项目 PVC 挤出废气中氯化氢、氯乙烯执行《大气污染物综合排放标准》（GB16297-1996）中表 2 “新污染源大气污染物排放限值”，具体标准值详见表 3-6。

**表 3-6 《大气污染物综合排放标准》(GB16297-1996)**

污染物	最高允许排放浓度 (mg/m <sup>3</sup> )	最高允许排放速率 (kg/h)		无组织排放监控浓度限值	
		排气筒 (m)	二级	监控点	浓度 (mg/m <sup>3</sup> )
氯化氢	100	15	0.26	周界外浓度 最高点	0.20
氯乙烯	36	15	0.77		0.60

污染物排放控制标准



臭气浓度有组织排放执行《恶臭污染物排放标准》（GB14554-93）中表2恶臭污染物排放标准值，具体标准见表3-7。

表3-7 《恶臭污染物排放标准》（GB14554-93）

序号	控制项目	有组织排放标准值		厂界标准值（二级）
		排气筒高度	排放量	新改扩建
1	臭气浓度	15m	2000（无量纲）	20（无量纲）

厂区内VOCs无组织排放从严执行《挥发性有机物无组织排放控制标准》（GB37822-2019）表A.1中的特别排放限值。

表3-8 厂区内VOCs无组织排放限值（GB37822-2019） 单位：mg/m<sup>3</sup>

污染物项目	特别排放限值	限值含义	无组织排放监控位置
非甲烷总烃（NMHC）	6	监控点处1h平均浓度值	在厂房外设置监控点
	20	监控点处任意一次浓度值	

## 2、废水

项目所在地目前尚不具备纳管条件，因此本项目生活污水经厂区化粪池预处理达到《污水排入城镇下水道水质标准》（GB/T 31962-2015）后由房东委托杭州径瑞农业开发有限公司清运至漕桥泵站进入径山污水处理厂处理。径山污水处理厂尾水COD<sub>Cr</sub>、氨氮、总氮、总磷主要污染指标执行《城镇污水处理厂主要水污染物排放标准》（DB33/2169-2018）表2新建城镇污水处理厂主要污染物排放限值，其余指标执行《城镇污水处理厂污染物排放标准》（GB18918-2002）一级A标准。具体标准值见表3-9、3-10。

表3-9 《污水排入城镇下水道水质标准》（GB/T 31962-2015） 单位：mg/L(pH除外)

污染物名称	pH	SS	COD	BOD <sub>5</sub>	NH <sub>3</sub> -N	磷酸盐（以P计）
GB/T 31962-2015	6~9	≤400	≤500	≤300	≤45	≤8

注：本项目数值适用于有城市污水处理厂的城市下水道系统。

表3-10 污水处理厂污水排放标准 单位：mg/L(pH除外)

污染物名称	pH	COD	BOD <sub>5</sub>	SS	氨氮	TN	TP
(DB33/2169-2018)表2	/	≤30	/	/	≤1.5(3)	≤10(12)	≤0.3
(GB18918-2002)一级A标准	6~9	/	≤10	≤10	/	/	/

注：括号内数值为每年11月1日至次年3月31日执行。

### 3、噪声

项目营运期厂界噪声控制标准执行《工业企业厂界环境噪声排放标准》（GB12348-2008）中的2类标准，具体指标见表3-11。

表 3-11 《工业企业厂界环境噪声排放标准》（GB12348-2008）

标准来源	标准类别	标准值 Leq: dB(A)	
		昼间	夜间
GB12348-2008	2类	60	50

注：本项目夜间不生产。

### 4、固体废物

固体废物污染防治及其监督管理执行《中华人民共和国固体废物污染环境防治法》（2020.4.29 修订）。根据《一般工业固体废物贮存和填埋污染控制标准》（GB18599-2020），采用库房、包装工具（罐、桶、包装袋等）贮存一般工业固体废物过程的污染控制，不适用该标准，但其贮存过程应满足相应防渗漏、防雨淋、防扬尘等环境保护要求；危险废物在厂区内暂存执行《危险废物贮存污染控制标准》（GB 18597-2023）的相关要求。

总量  
控制  
指标

### 1、总量控制指标

#### (1) 总量控制指标

根据《关于印发<浙江省应对气候变化“十四五”规划>、<浙江省空气质量改善“十四五”规划的通知>（浙发改规划[2021]215号）、《建设项目主要污染物排放总量指标审核及管理暂行办法》（环发[2014]197号）等相关文件，“十四五”期间实施总量控制的污染物为化学需氧量、氨氮、二氧化硫、氮氧化物、工业烟（粉）尘和VOCs。

根据有关规定，并结合本项目实际情况，确定总量控制因子为：化学需氧量和氨氮、VOCs。

#### (2) 总量控制方案

①根据《浙江省排污权有偿使用和交易管理办法》（浙政办发〔2023〕18号）、《杭州市建设项目和排污权交易总量审核管理暂行规定》（杭环发[2015]143号）等文件相关规定：印染、造纸、化工、医药、制革等行业建设项目新增化学需氧量总量指标削减替代比例为1:1.2，新增氨氮总量指标削减

替代比例为 1:1.5。其他行业新增 COD 和氨氮总量指标削减替代比例均不低于 1:1。本项目仅排放生活污水，可不进行区域替代削减。

②根据《浙江省“十四五”挥发性有机物综合治理方案》（浙环发〔2021〕10 号），上一年度环境空气质量达标的区域，对石化等行业的建设项目 VOCs 排放量实行等量削减；上一年度环境空气质量不达标区域，对石化等行业的建设项目 VOCs 排放量实行 2 倍量削减，直至达标后的下一年再恢复等量削减。根据 2022 年杭州市余杭区生态环境状况公报，杭州市余杭区为不达标区。本项目新增 VOCs 排放量按 1:2 进行区域削减替代。

**表 3-12 项目污染物排放情况一览表 单位：t/a**

项目		本项目排放量	区域削减平衡替代比例	区域削减平衡替代量	总量控制建议值
废水	COD <sub>Cr</sub>	0.006t/a	/	/	0.006t/a
	NH <sub>3</sub> -N	0.0003t/a	/	/	0.0003t/a
废气	VOCs	0.045t/a	1:2	0.090t/a	0.045t/a

本项目总量控制建议值为 COD<sub>Cr</sub>: 0.006t/a、NH<sub>3</sub>-N: 0.0003t/a，VOCs: 0.045t/a，并以此作为总量控制指标。COD<sub>Cr</sub>、NH<sub>3</sub>-N 无需总量调剂，VOCs 新增总量需调剂，本项目新增 VOCs 总量来源于关停的杭州金盛印铁涂料有限公司，替代量为 0.090t/a。本项目新增总量由杭州市生态环境局余杭分局总量调剂同意后方可投入生产。

## 四、主要环境影响和保护措施

施工 期环 境保 护措 施	<p>该项目租用杭州华敏通讯有限公司现有闲置厂房 800m<sup>2</sup> 来实施生产，项目不新建厂房，无施工期污染影响，本报告对此不进行分析。</p>																																																																																																																																												
运营 期环 境影 响和 保护 措施	<p><b>1、废气</b></p> <p><b>(1)废气污染源强</b></p> <p style="text-align: center;"><b>表 4-1 废气污染源强核算结果及相关参数一览表</b></p>																																																																																																																																												
	<table border="1" style="width: 100%; border-collapse: collapse;"> <thead> <tr> <th rowspan="2">工序 /生 产线</th> <th rowspan="2">装置</th> <th rowspan="2">污染源</th> <th rowspan="2">污染 物</th> <th colspan="3">污染物产生</th> <th colspan="3">治理措施</th> <th colspan="4">污染物排放</th> <th rowspan="2">排放 时间 /h</th> </tr> <tr> <th>核算 方法</th> <th>废气 产生 量 (m<sup>3</sup> /h)</th> <th>浓度 (mg/ m<sup>3</sup>)</th> <th>量 (t/a)</th> <th>工艺</th> <th>收 集 效 率 %</th> <th>去 除 率 %</th> <th>是 否 为 可 行 技 术</th> <th>核算 方法</th> <th>量 (t/a)</th> <th>速率 (kg/h)</th> <th>浓度 (mg/ m<sup>3</sup>)</th> </tr> </thead> <tbody> <tr> <td rowspan="6" style="text-align: center;">挤出 工序</td> <td rowspan="3" style="text-align: center;">挤出 机</td> <td rowspan="3" style="text-align: center;">DA001</td> <td>非甲 烷总 烃</td> <td>产污 系数 法</td> <td rowspan="3" style="text-align: center;">3600</td> <td>7.5</td> <td>0.060</td> <td rowspan="3" style="text-align: center;">活性炭 吸附</td> <td rowspan="3" style="text-align: center;">80</td> <td rowspan="3" style="text-align: center;">60</td> <td rowspan="3" style="text-align: center;">是</td> <td>排污 系数 法</td> <td>0.024</td> <td>0.010</td> <td>2.78</td> </tr> <tr> <td>氯化 氢</td> <td>产污 系数 法</td> <td>0.463</td> <td>0.004</td> <td>排污 系数 法</td> <td>0.002</td> <td>0.0007</td> <td>0.185</td> </tr> <tr> <td>氯乙 烯</td> <td>产污 系数 法</td> <td>0.556</td> <td>0.005</td> <td>排污 系数 法</td> <td>0.002</td> <td>0.0008</td> <td>0.222</td> </tr> <tr> <td rowspan="3" style="text-align: center;">无组织</td> <td>非甲 烷总 烃</td> <td>产污 系数 法</td> <td>/</td> <td>/</td> <td>0.015</td> <td>/</td> <td>/</td> <td>/</td> <td>排污 系数 法</td> <td>0.015</td> <td>0.006</td> <td>/</td> </tr> <tr> <td>氯化 氢</td> <td>产污 系数 法</td> <td>/</td> <td>/</td> <td>0.001</td> <td>/</td> <td>/</td> <td>/</td> <td>排污 系数 法</td> <td>0.001</td> <td>0.0004</td> <td>/</td> </tr> <tr> <td>氯乙 烯</td> <td>产污 系数 法</td> <td>/</td> <td>/</td> <td>0.001</td> <td>/</td> <td>/</td> <td>/</td> <td>排污 系数 法</td> <td>0.001</td> <td>0.0005</td> <td>/</td> </tr> <tr> <td rowspan="2" style="text-align: center;">印字 工序</td> <td rowspan="2" style="text-align: center;">印字 机</td> <td style="text-align: center;">DA001</td> <td>非甲 烷总 烃</td> <td>产污 系数 法</td> <td>3600</td> <td>0.556</td> <td>0.005</td> <td style="text-align: center;">活性炭 吸附</td> <td style="text-align: center;">80</td> <td style="text-align: center;">60</td> <td style="text-align: center;">是</td> <td>排污 系数 法</td> <td>0.002</td> <td>0.0008</td> <td>0.222</td> </tr> <tr> <td style="text-align: center;">无组织</td> <td>非甲 烷总 烃</td> <td>产污 系数 法</td> <td>/</td> <td>/</td> <td>0.001</td> <td>/</td> <td>/</td> <td>/</td> <td>/</td> <td>排污 系数 法</td> <td>0.001</td> <td>0.0005</td> <td>/</td> </tr> </tbody> </table>															工序 /生 产线	装置	污染源	污染 物	污染物产生			治理措施			污染物排放				排放 时间 /h	核算 方法	废气 产生 量 (m <sup>3</sup> /h)	浓度 (mg/ m <sup>3</sup> )	量 (t/a)	工艺	收 集 效 率 %	去 除 率 %	是 否 为 可 行 技 术	核算 方法	量 (t/a)	速率 (kg/h)	浓度 (mg/ m <sup>3</sup> )	挤出 工序	挤出 机	DA001	非甲 烷总 烃	产污 系数 法	3600	7.5	0.060	活性炭 吸附	80	60	是	排污 系数 法	0.024	0.010	2.78	氯化 氢	产污 系数 法	0.463	0.004	排污 系数 法	0.002	0.0007	0.185	氯乙 烯	产污 系数 法	0.556	0.005	排污 系数 法	0.002	0.0008	0.222	无组织	非甲 烷总 烃	产污 系数 法	/	/	0.015	/	/	/	排污 系数 法	0.015	0.006	/	氯化 氢	产污 系数 法	/	/	0.001	/	/	/	排污 系数 法	0.001	0.0004	/	氯乙 烯	产污 系数 法	/	/	0.001	/	/	/	排污 系数 法	0.001	0.0005	/	印字 工序	印字 机	DA001	非甲 烷总 烃	产污 系数 法	3600	0.556	0.005	活性炭 吸附	80	60	是	排污 系数 法	0.002	0.0008	0.222	无组织	非甲 烷总 烃	产污 系数 法	/	/	0.001	/	/	/	/	排污 系数 法	0.001	0.0005	/
	工序 /生 产线	装置	污染源	污染 物	污染物产生			治理措施			污染物排放				排放 时间 /h																																																																																																																														
					核算 方法	废气 产生 量 (m <sup>3</sup> /h)	浓度 (mg/ m <sup>3</sup> )	量 (t/a)	工艺	收 集 效 率 %	去 除 率 %	是 否 为 可 行 技 术	核算 方法	量 (t/a)		速率 (kg/h)	浓度 (mg/ m <sup>3</sup> )																																																																																																																												
	挤出 工序	挤出 机	DA001	非甲 烷总 烃	产污 系数 法	3600	7.5	0.060	活性炭 吸附	80	60	是	排污 系数 法	0.024	0.010	2.78																																																																																																																													
				氯化 氢	产污 系数 法		0.463	0.004					排污 系数 法	0.002	0.0007	0.185																																																																																																																													
				氯乙 烯	产污 系数 法		0.556	0.005					排污 系数 法	0.002	0.0008	0.222																																																																																																																													
		无组织	非甲 烷总 烃	产污 系数 法	/	/	0.015	/	/	/	排污 系数 法	0.015	0.006	/																																																																																																																															
			氯化 氢	产污 系数 法	/	/	0.001	/	/	/	排污 系数 法	0.001	0.0004	/																																																																																																																															
			氯乙 烯	产污 系数 法	/	/	0.001	/	/	/	排污 系数 法	0.001	0.0005	/																																																																																																																															
印字 工序	印字 机	DA001	非甲 烷总 烃	产污 系数 法	3600	0.556	0.005	活性炭 吸附	80	60	是	排污 系数 法	0.002	0.0008	0.222																																																																																																																														
		无组织	非甲 烷总 烃	产污 系数 法	/	/	0.001	/	/	/	/	排污 系数 法	0.001	0.0005	/																																																																																																																														
<p><b>废气源强计算说明：</b></p> <p>①挤出废气</p> <p>根据调查可知，本项目 PVC 挤出温度约为 160-180℃，PVC 塑料粒子 170℃</p>																																																																																																																																													

左右开始分解，因此本项目 PVC 塑料粒子在加工过程会产生一些有机废气，主要为烃类物质以及少量的氯乙烯单体和 HCl。

PVC 挤出工序非甲烷总烃产生量参照《排放源统计调查产排污核算方法和系数手册》292 塑料制品行业系数手册中的 2922 塑料板、管、型材制造行业系数表挥发性有机物产污系数 1.5kg/t 计算，本项目 PVC 粒子年使用量 50t/a，则非甲烷总烃产生量约 0.075t/a。

PVC 挤出时同时有少量 HCl 及氯乙烯产生，根据中国卫生检验杂志 2008 年 4 月第 18 卷第 4 期《气相色谱-质谱法分析聚氯乙烯加热分解产物》的研究结论（试验条件将 25g 纯聚氯乙烯粉末放置在 250ml 碘量瓶中，置于电热干燥箱中模拟加热），在 150℃时，主要产生的污染物为氯化氢、氯乙烯，其中氯化氢产生浓度为 9.48mg/m<sup>3</sup>，氯乙烯产生浓度为 11.57mg/m<sup>3</sup>。

表 4-2 氯化氢和氯乙烯产污系数类比核算表

热解产物	样品重量	体积	温度	浓度	分解量	产污系数
氯化氢	25g	250ml	150℃	9.48mg/m <sup>3</sup>	2.37mg	0.09g/kg 原料
氯乙烯	25g	250ml	150℃	11.57mg/m <sup>3</sup>	2.89mg	0.12g/kg 原料

本项目 PVC 粒子年使用量 50t/a，计算得氯化氢产生量为 0.005t/a、氯乙烯产生量为 0.006t/a。

#### ②油墨废气

企业需要在线缆线材上印字喷码，该过程会产生少量油墨废气。本项目溶剂油墨年用量为 0.01t/a，根据上海踏浪精细化工有限公司提供的挥发性有机化合物含量检测报告，本项目溶剂油墨挥发性有机化合物（VOC）含量为 60%，则有机废气（以非甲烷总烃计）产生量约为 0.006t/a。

企业拟采用集气罩对挤出废气、油墨废气进行收集，每台挤出机和印字机废气产生点位上方设 1 个集气罩；本项目共 3 台挤出机，3 台印字机，共 6 个集气罩，其收集的废气汇总至一根主管道，设计总风机风量 3600m<sup>3</sup>/h（每台设备设计风量为 600m<sup>3</sup>/h），收集的废气经活性炭吸附装置进行吸附处理后由 15m 高的 1# 排气筒（DA001）高空排放。本项目废气收集效率按 80%计算，因有机废气产生浓度较低，处理效率按 60%计。

则项目挤出废气、油墨废气产生和排放情况详见表 4-3。

表 4-3 本项目废气产生及排放情况

污染物	产生量 (t/a)	有组织排放情况			无组织排放情况		
		排放量 (t/a)	排放速率 (kg/h)	排放浓度 (mg/m <sup>3</sup> )	排放量 (t/a)	排放速率 (kg/h)	
挤出 废 气	非甲烷总烃	0.075	0.024	0.010	2.78	0.015	0.006
	氯化氢	0.005	0.002	0.0007	0.185	0.001	0.0004
	氯乙烯	0.006	0.002	0.0008	0.222	0.001	0.0005
油墨废气 (非甲烷总烃)		0.006	0.002	0.0008	0.222	0.001	0.0005
合 计	非甲烷总烃	0.081	0.026	0.0108	3.002	0.016	0.0065
	氯化氢	0.005	0.002	0.0007	0.185	0.001	0.0004
	氯乙烯	0.006	0.002	0.0008	0.222	0.001	0.0005

### ③恶臭

本项目挤出、印字等过程会产生少量的异味，其污染因子为臭气浓度。原辅材料挥发产生的异味浓度因用量、生产规模、设备参数等而有较大差异，难以定量确定，本报告仅作定性分析。本项目塑料粒子及油墨年用量较少，车间异味与有机废气一起经活性炭吸附装置处理后由 15m 高的 1#排气筒(DA001)高空排放，有组织排放量和无组织排放量均不大。类比同类型企业，厂区恶臭等级在 1-2 级左右，厂区外基本闻不到臭味。因此项目臭气浓度对周围环境影响较小。

### (2)措施可行性分析及其达标性分析

本项目挤出废气和油墨废气经收集后由活性炭吸附装置进行吸附处理后通过 15m 高的 1#排气筒 (DA001) 高空排放。

活性炭是一种主要由含碳材料制成的外观呈黑色，内部孔隙结构发达、比表面积大、吸附能力强的一类微晶质碳素材料。活性炭材料中有大量微孔，1 克活性炭比表面积高达 700~1000m<sup>2</sup>/g。当气体分子进入其微孔后，利用“范德华引力”，分子间相互吸引，更多的气体分子不断被吸引进来，直至空隙填满。

根据《杭州市生态环境局关于加快 VOCs 治理活性炭吸附设施升级改造工作的通知》，用于 VOCs 治理的活性炭采用煤质活性炭或木质活性炭，活性炭的结构应为颗粒活性炭或柱状活性炭。在当前技术经济条件下，尽可能不采用蜂窝活性炭。新购活性炭技术指标宜符合《工业有机废气净化用活性炭技术指标及试验

方法》（LY/T3284）规定的优级品颗粒活性炭技术要求，主要技术指标碘吸附值不低于 800mg/g，或四氯化碳吸附率不低于 60%。采用颗粒活性炭时，气体流速宜低于 0.60 米/秒，装填厚度不得低于 0.45 米，废气在吸附层中的停留时间一般不低于 0.75 秒。

依据《排污许可证申请与核发技术规范 橡胶和塑料制品工业》（HJ1122-2020）、《排污许可证申请与核发技术规范 印刷工业》（HJ1066-2019）污染防治措施一览表，有机废气采用活性炭吸附法为可行的处理工艺。

项目有组织废气达标分析如下表 4-4。

表 4-4 项目有组织废气达标情况汇总表

污染源类型	产污点	污染因子	污染物排放情况			排放标准		
			排放量 t/a	速率 kg/h	浓度 mg/m <sup>3</sup>	速率 kg/h	浓度 mg/m <sup>3</sup>	标准来源
DA001	挤出/印字工序	非甲烷总烃	0.026	0.0108	3.002	/	70	《印刷工业大气污染物排放标准》（GB 41616-2022）中表 1 大气污染物排放限值
		氯化氢	0.002	0.0007	0.185	0.26	100	《大气污染物综合排放标准》（GB16297-1996）中表 2 新污染源大气污染物排放限值
		氯乙烯	0.002	0.0008	0.222	0.77	36	

由上表可知，1#排气筒中非甲烷总烃有组织排放浓度能满足《印刷工业大气污染物排放标准》（GB 41616-2022）中表 1 大气污染物排放限值；氯化氢、氯乙烯有组织排放速率和排放浓度能满足《大气污染物综合排放标准》（GB16297-1996）中表 2 新污染源大气污染物排放限值。

综上，本项目废气污染物在正常工况下均能达标排放。

### (3)非正常工况

本项目非正常工况主要为以下两种情况：设备故障和停电。设备故障又包括生产设备故障和环保设备故障。

对于生产设备故障和停电导致的非正常工况，生产过程全部停止运行。由于生产设备的停止运行，因此，生产过程中产生的污染也随之停止产生。而对于控制和削减污染物排放量的环保设备如果发生故障，则污染物去除率将下降甚至完全失效，在此工况下环境影响增大。因此，本项目的非正常工况污染分析，主要

考虑环保设备故障导致的非正常工况。

因此，本项目的有组织废气非正常工况，考虑废气处理装置完全失效，工艺废气未经处理排放。项目非正常工况下有组织废气排放情况详见下表 4-5。

表 4-5 非正常工况下有组织废气排放一览表

污染源	非正常排放原因	污染物	非正常排放浓度/(mg/m <sup>3</sup> )	非正常排放速率/(kg/h)	单次持续时间/h	年发生频次/次	应对措施
DA001	废气处理装置失效	非甲烷总烃	7.5	0.027	1~2	1~2	日常加强管理，出现非正常排放停产检修
		氯化氢	0.463	0.0017			
		氯乙烯	0.556	0.002			

(4)排污口设置情况及排放标准

排污口设置情况及排放标准如下表 4-6。

表 4-6 废气排放口及排放标准基本情况

排放口					参数（高度、内径、温度）	污染物名称	国家或地方污染物排放标准		
编号	名称	类型	坐标				名称	浓度限值 (mg/m <sup>3</sup> )	速率限值 (kg/h)
			经度	纬度					
DA001	挤出废气、油墨废气	有组织	119.885555	30.336768	H=15m, D=0.3, T=25°C(298k), Q=3600m <sup>3</sup> /h	非甲烷总烃	《印刷工业大气污染物排放标准》(GB 41616-2022)中表1 大气污染物排放限值	70	/
						氯化氢	《大气污染物综合排放标准》(GB16297-1996)中表2 新污染源大气污染物排放限值	100	0.26
						氯乙烯	《恶臭污染物排放标准》(GB14554-93)中表2 恶臭污染物排放标准值	36	0.77
						臭气浓度	《恶臭污染物排放标准》(GB14554-93)中表2 恶臭污染物排放标准值	2000(无量纲)	/

(5)废气排放监测方案

本项目行业类别为 C3831 电线、电缆制造，经查阅相应的自行监测技术指南，无对应行业的自行监测技术指南，因此，本项目参照《排污单位自行监测技术指南 总则》(HJ819-2017)制定了相应的废气排放监测计划，具体如下表 4-7。



**表4-7 废气排放监测点位、监测指标及最低监测频次**

污染物类型	监测点位	监测指标	监测频次	执行排放标准
有组织废气	1#排气筒	非甲烷总烃	年	执行《印刷工业大气污染物排放标准》(GB 41616-2022)中表 1 大气污染物排放限值
		氯化氢、氯乙烯	年	执行《大气污染物综合排放标准》(GB16297-1996)中表 2 新污染源大气污染物排放限值
		臭气浓度	年	执行《恶臭污染物排放标准》(GB14554-93)中表 2 恶臭污染物排放标准值
无组织废气	厂界	非甲烷总烃、氯化氢、氯乙烯	年	执行《大气污染物综合排放标准》(GB16297-1996)中表 2 新污染源大气污染物排放限值
		臭气浓度	年	执行《恶臭污染物排放标准》(GB14554-93)中表 1 恶臭污染物厂界标准值
	厂区内	非甲烷总烃	年	执行《挥发性有机物无组织排放控制标准》(GB37822-2019)表 A.1 中的特别排放限值

备注：本自行监测计划仅作为建议，实施后具体以最新发布的排污许可申请与核发行业技术规范或各行业自行监测技术指南要求为准，并需符合生态环境部门要求。

## 2、废水

### (1)废水污染源强

项目废水产排情况见下表 4-8。

**表 4-8 废水污染源强核算结果及相关参数一览表**

产排污环节名称	废水类别	污染物种类	污染物产生情况		治理设施			污染物环境排放情况		排放形式	排放去向	排放口编号
			量(t/a)	浓度(mg/L)	工艺	处理能力及效率	是否为可行技术	量(t/a)	浓度(mg/L)			
员工生活	生活污水	水量	191	--	化粪池	--	是	191	--	间接排放	径山污水处理厂	DW001
		COD <sub>Cr</sub>	0.076	400				0.006	30			
		NH <sub>3</sub> -N	0.006	30				0.0003	1.5			

#### 废水源强计算说明：

本项目外排废水为员工生活污水，挤出成型后冷却采用循环水冷却，只有蒸发，不外排，冷却水循环水量约为 1m<sup>3</sup>，每天补充水量约为循环水量的 3%，年补充量约 9t/a。

本项目外排废水为员工生活污水。本项目劳动定员 15 人，不设职工食堂及职工宿舍，员工用水量以 50L/d/人计，年生产天数 300 天，则员工用水量为 0.75t/d

(即 225t/a)，排污系数以 0.85 计，则本项目生活污水产生量为 191t/a。生活污水水质参照城市生活污水水质，主要污染因子为 COD<sub>Cr</sub>、NH<sub>3</sub>-N 等，污水水质参考化学工业出版社 2004 年出版的《城市污水回用技术手册》中的典型生活污水水质数据，选取 COD<sub>Cr</sub>: 400mg/L、NH<sub>3</sub>-N: 30mg/L，则污染物产生量为 COD<sub>Cr</sub>: 0.076t/a、NH<sub>3</sub>-N: 0.006t/a。

项目所在地目前尚不具备纳管条件，因此本项目生活污水经厂区化粪池预处理达到《污水排入城镇下水道水质标准》(GB/T 31962-2015)后由房东委托杭州径瑞农业开发有限公司清运至漕桥泵站进入径山污水处理厂处理(污水异地处理委托协议及污水清理运输协议见附件)。径山污水处理厂尾水 COD<sub>Cr</sub>、氨氮、总氮、总磷主要污染指标执行《城镇污水处理厂主要水污染物排放标准》(DB33/2169-2018)表 2 新建城镇污水处理厂主要污染物排放限值，其余指标执行《城镇污水处理厂污染物排放标准》(GB18918-2002)一级 A 标准。以径山污水处理厂达标排放计(即 COD<sub>Cr</sub>: 30mg/L、NH<sub>3</sub>-N: 1.5mg/L)，则排放量分别为 COD<sub>Cr</sub>: 0.006t/a、NH<sub>3</sub>-N: 0.0003t/a。

## (2)废水处理设施及排放口

项目废水类别、污染物及污染治理设施信息见下表 4-9。

表 4-9 废水类别、污染物及污染治理设施信息表

废水类别	污染物种类	排放去向	排放规律	污染治理设施			排放口编号	排放口设置是否符合要求	排放口名称	排放口类型
				设施编号	设施名称	设施工艺				
生活污水	COD <sub>Cr</sub> 、氨氮	径山污水处理厂	间断排放，排放期间流量不稳定且无规律，但不属于冲击型排放	TW001	化粪池	沉淀和厌氧发酵	DW001	<input checked="" type="checkbox"/> 是 <input type="checkbox"/> 否	生活污水排放口	一般排放口

表 4-10 废水间接排放口基本情况表

序号	排放口编号	排放口经纬度		废水排放量万吨/a	排放规律	间歇排放时段	受纳污水处理厂信息		
		经度°	纬度°				名称	污染物种类	国家或地方污染物排放标准浓度限值 mg/L
1	DW001	119.886676	30.336886	0.0191	间歇	生产运营期间	径山污水处理厂	COD	30
								氨氮	1.5

### (3)废水排放标准

表 4-11 废水污染物排放执行标准表

排放口编号	污染物种类	国家或地方污染物排放标准及其他按规定商定的排放协议	
		名称	浓度限值/ (mg/L)
DW001	COD <sub>Cr</sub>	《污水排入城镇下水道水质标准》(GB/T 31962-2015)	500
	NH <sub>3</sub> -N		45

### (4)废水排放监测方案

本项目行业类别为 C3831 电线、电缆制造,经查阅相应的自行监测技术指南,无对应行业的自行监测技术指南,因此,本项目参考参照《排污单位自行监测技术指南 总则》(HJ819-2017)制定了相应的污染源监测计划,具体如下表 4-12。

表 4-12 废水排放监测点位、监测指标及最低监测频次

监测点位	单位性质	监测指标	监测频次
生活污水排放口	非重点排污单位	流量、pH 值、悬浮物、化学需氧量、五日生化需氧量、氨氮	1 次/年

### (5)依托污水处理设施的环境可行性分析

本项目厂区市政污水管网还未接通,生活污水由房东委托杭州径瑞农业开发有限公司清运至漕桥泵站进入径山污水处理厂处理。根据现场踏勘及调查,房东杭州华敏通讯有限公司未在本项目厂区进行生产,该厂区目前主要为出租给杭州杭海电缆有限公司进行生产。项目厂区化粪池容积约为 30m<sup>3</sup>,一般每个月固定一天时间清运,本项目每个月产生生活污水约为 16m<sup>3</sup>,化粪池可满足储存要求。清运生活污水的槽罐车容量约为 5m<sup>3</sup>,每个月需清运 3-4 车生活污水。

径山污水处理厂位于浙江省杭州市余杭区径山镇长乐工业区,主要收集和处 理西部四镇(径山镇、黄湖镇、鸬鸟镇及百丈镇)的工业、生活污水。径山污水处理厂设计规模为 3 万 m<sup>3</sup>/d,采用“预处理+超细格栅+A<sup>2</sup>/O+MBR 池+次氯酸钠消毒处理工艺”。出水执行优于一级 A 标准,即 COD<sub>Cr</sub>、氨氮、总氮、总磷主要污染指标执行《城镇污水处理厂主要水污染物排放标准》(DB33/2169-2018)表 2 新建城镇污水处理厂主要污染物排放限值,其余指标执行《城镇污水处理厂污染物排放标准》(GB18918-2002)一级 A 标准。径山污水处理厂尾水排入余杭塘河(排放口建在现有余杭污水处理厂四期工程西侧约 1km 处)。

为了解杭州余杭城西净水有限公司径山污水处理厂现状运行状况,本次评价

收集了该污水处理厂 2023 年 4 月 13 日监测数据（数据来源：监督性监测信息公开平台 <http://223.4.64.201:8888/gkpt/mainJdxjc/330000>），监测数据具体见下表。

**表 4-13 径山污水处理厂出水水质情况**

监测时间	监测项目	出口浓度	标准限值	单位	达标情况
2023.4.13	pH 值	7.1	6-9	无量纲	是
	氨氮 (NH <sub>3</sub> -N)	0.089	1.5	mg/L	是
	动植物油	0.13	1	mg/L	是
	粪大肠菌群数	78	1000	个/L	是
	化学需氧量	8	30	mg/L	是
	六价铬	<0.004	0.05	mg/L	是
	色度	<2	30	倍	是
	石油类	0.48	1	mg/L	是
	烷基汞	<0.00002	0	mg/L	是
	五日生化需氧量	2.3	10	mg/L	是
	悬浮物	8	10	mg/L	是
	阴离子表面活性剂 (LAS)	<0.05	0.5	mg/L	是
	总氮 (以 N 计)	1.90	10	mg/L	是
	总镉	<0.00005	0.01	mg/L	是
	总铬	0.00319	0.1	mg/L	是
	总汞	<0.00004	0.001	mg/L	是
	总磷 (以 P 计)	0.02	0.3	mg/L	是
总铅	0.00342	0.1	mg/L	是	
总砷	0.0005	0.1	mg/L	是	

根据监测数据，径山污水处理厂尾水能够达标排放。目前径山污水处理厂实际处理能力约 1.3 万 m<sup>3</sup>/d，其废水处理量尚有余裕。本项目实施后入网水量 0.64m<sup>3</sup>/d，需处理水量在径山污水处理厂的余量范围之内，不会对污水处理厂正常运行产生不良影响。

综上所述，本项目废水送径山污水处理厂处理，不会对径山污水处理厂的处理水量造成冲击，也不会对径山污水处理厂的处理工艺造成冲击。本项目废水纳管不会对径山污水处理厂造成不利影响。

### 3、噪声

本项目噪声主要来自挤出成型机、高速绞线机等生产设备运行噪声。本环评噪声预测采用 EIAProN 软件，该软件以《环境影响评价技术导则-声环境》(HJ2.4-2021) 中的相关模式要求编制，具有与导则严格一致性的特点，适用于

噪声领域的各个级别的评价。

表 4-14 工业企业噪声源强调查清单（室外声源）

序号	声源名称	型号	空间相对位置/m			声源源强 (声压级/距声源距离) / (dB(A)/m)	声源控制措施	运行时段
			X	Y	Z			
1	冷却塔	点源	-2	3	1	75/1	设备减振	昼间 8h/d
2	风机	点源	-3	28	1	80/1		昼间 8h/d

表 4-15 工业企业噪声源强调查清单（室内声源）

序号	建筑物名称	声源名称	型号	声源源强 声压级/ 距声源距离 /dB(A)/m	声源控制措施	空间位置			距室内边界距离/m	室内边界声级 /dB(A)	运行时段	建筑物插入损失 /dB(A)	建筑物外噪声	
						X	Y	Z					声压级 /dB(A)	建筑物外 距离/m
1	生产车间	挤出成型机	点源	75/1	设置减振基础, 厂房隔声	2	17	1	5	61.0	昼间 8h/d	20	35.0	1
2		印字机	点源	70/1		2	25	1	5	56.0	昼间 8h/d	20	30.0	1
3		高速绞线机	点源	80/1		16	9	1	8	62.0	昼间 8h/d	20	36.0	1
4		压着机	点源	80/1		26	10	1	9	60.9	昼间 8h/d	20	34.9	1
5		全自动压着机	点源	80/1		36	11	1	4	68.0	昼间 8h/d	20	42.0	1
6		切断机	点源	75/1		35	15	1	6	59.4	昼间 8h/d	20	33.4	1

注：表中坐标以厂界西南角（119.885630，30.336511）为坐标原点，正东向为 X 轴正方向，正北向为 Y 轴正方向，Z 轴取车间平面为 0。一个车间的同种设备作为一个声源组，按点声源组进行预测。

## (2) 厂界噪声达标分析

采用 HJ2.4-2021《环境影响评价导则-声环境》推荐的工业噪声预测模式进行预测。

### ① 单个室外的点声源在预测点产生的声级计算基本公式

如已知声源的倍频带声功率级（从 63Hz 到 8KHz 标称频带中心频率的 8 个倍频带），预测点位置的倍频带声压级  $L_p(r)$  按公式（1）计算：

$$L_p(r) = L_w + D_c - A \quad (1)$$

$$A = A_{div} + A_{atm} + A_{gr} + A_{bar} + A_{misc}$$

$D_c$ —指向性校正，dB；它描述点声源的等效连续声压级与产生声功率级  $L_w$

的全向点声源在规定的级的偏差程度。指向性校正等于点声源的指向性指数DI加上计到小于 (sr) 立体角内的声传播指数 $D\Omega$ 。对辐射到自由空间的全向点声源,  $D_c=0\text{dB}$ 。

$A$ —倍频带衰减, dB;

$A_{\text{div}}$ —几何发散引起的倍频带衰减, dB;

$A_{\text{atm}}$ —大气吸收引起的倍频带衰减, dB;

$A_{\text{gr}}$ —地面效应引起的倍频带衰减, dB;

$A_{\text{bar}}$ —声屏障引起的倍频带衰减, dB;

$A_{\text{misc}}$ —其他多方面效应引起的倍频带衰减, dB。

如已知靠近声源处某点的倍频带声压级 $L_p(r_0)$ 时, 相同方向预测点位置的倍频带声压级 $L_p(r)$ 可按公式 (2) 计算:

$$L_p(r) = L_p(r_0) - A \quad (2)$$

预测点的A声级 $L_A(r)$ , 可利用8个倍频带的声压级按公式 (3) 计算:

$$L_A(r) = 10 \lg \left\{ \sum_{i=1}^8 10^{[0.1L_{p_i}(r) - \Delta L_i]} \right\}; \quad (3)$$

式中:

$L_{p_i}(r)$ —预测点 (r) 处, 第*i*倍频带声压级, dB;

$\Delta L_i$ —*i*倍频带 A 计权网络修正值, dB (见附录B)。

在不能取得声源倍频带声功率级或倍频带声压级, 只能获得A声功率级或某点的A声级时, 可按公式 (4) 和 (5) 作近似计算:

$$L_A(r) = L_{Aw} - D_c - A \quad (4)$$

或 
$$L_A(r) = L_A(r_0) - A \quad (5)$$

$A$ 可选择对A声级影响最大的倍频带计算, 一般可选中心频率为500Hz的倍频带作估算。

### ②室内声源等效室外声源声功率级计算方法

如上图所示, 声源位于室内, 室内声源可采用等效室外声源声功率级法进行计算。设靠近开口处 (或窗户) 室内、室外某倍频带的声压级分别为 $L_{p1}$ 和 $L_{p2}$ 。

若声源所在室内声场为近似扩散声场，则室外的倍频带声压级可按公式（6）近似求出：

$$L_{p2} = L_{p1} - (TL + 6) \quad (6)$$

式中：

TL—隔墙（或窗户）倍频带的隔声量，dB。

也可按公式（7）计算某一室内声源靠近围护结构处产生的倍频带声压级：

$$L_{p1} = L_w + 10 \lg \left( \frac{Q}{4\pi r^2} + \frac{4}{R} \right) \quad (7)$$

Q—指向性因数；通常对无指向性声源，当声源放在房间中心时，Q=1；当放在一面墙的中心时，Q=2；当放在两面墙夹角处时，Q=4；当放在三面墙夹角处时，Q=8。

R—房间常数； $R = S\alpha / (1 - \alpha)$ ，S为房间内表面面积， $m^2$ ； $\alpha$ 为平均吸声系数。



r—声源到靠近围护结构某点处的距离，m。

然后按公式（8）计算出所有室内声源在围护结构处产生的i倍频带叠加声压级：

$$L_{p1i}(T) = 10 \lg \left( \sum_{j=1}^N 10^{0.1 L_{p1ij}} \right) \quad (8)$$

式中：

$L_{p1i}(T)$ —靠近围护结构处室内N个声源i倍频带的叠加声压级，dB；

$L_{p1ij}$ —室内j声源i倍频带的声压级，dB；

N—室内声源总数。

在室内近似为扩散声场时，按公式（9）计算出靠近室外围护结构处的声压级：

$$L_{P2i}(T) = L_{P1i}(T) - (TL_i + 6) \quad (9)$$

式中：

$L_{P2i}(T)$ —靠近围护结构处室外N个声源i倍频带的叠加声压级，dB；

$TL_i$ —围护结构i倍频带的隔声量，dB。

然后按公式（10）将室外声源的声压级和透过面积换算成等效的室外声源，计算出中心位置位于透声面积（S）处的等效声源的倍频带声功率级。

$$L_w = L_{P2}(T) + 10 \lg S \quad (10)$$

然后按室外声源预测方法计算预测点处的A声级。

### ③噪声贡献值计算

设第i个室外声源在预测点产生的A声级为 $L_{Ai}$ ，在T时间内该声源工作时间为 $t_i$ ，第j个行将室外声源在预测点产生的A声级为 $L_{Aj}$ ，在T时间内该声源工作时间为 $t_j$ ，则拟建工程声源对预测点产生的贡献值（ $L_{eqg}$ ）为：

$$L_{eqg} = 10 \lg \left[ \frac{1}{T} \left( \sum_{i=1}^N t_i 10^{0.1L_{Ai}} + \sum_{j=1}^M t_j 10^{0.1L_{Aj}} \right) \right]$$

式中：

$t_j$ —在T时间内j声源工作时间，s；

$t_i$ —在T时间内i声源工作时间，s；

T—用于计算等效声级的时间，s；

N—室外声源个数；

M—等效室外声源个数。

预测参数：

房子的隔声量由墙、门、窗等综合而成，一般在10~25dB。消声百叶窗的隔声量约10dB，双层中空玻璃窗隔声量取25dB，框架结构楼层隔声量取20~30dB，隔声屏隔声量取8dB。该项目隔声量取20dB。

本项目实行单班制生产工作制度。采取以上噪声防治措施后，项目所在厂区各预测点的噪声影响预测结果见表4-16。



**表 4-16 厂界噪声预测结果 单位：dB (A)**

评价项目 \ 预测点	东厂界	南厂界	西厂界	北厂界	东北侧声环境保护目标
生产车间贡献值	48.5	51.6	56.3	43.8	37.3
本底值	/	/	/	/	52.0
预测值	/	/	/	/	52.1
达标限值	≤60	≤60	≤60	≤60	≤60
达标/超标情况	达标	达标	达标	达标	达标

注：本项目夜间不生产。

由预测结果可知，经实体墙隔声、距离衰减后，项目厂界噪声贡献值达到《工业企业厂界环境噪声排放标准》(GB12348-2008)中的2类标准，即昼间≤60dB(A)，夜间不生产。东北侧声环境保护目标昼间噪声预测值达到《声环境质量标准》(GB3096-2008)中的2类标准，夜间不生产，无夜间噪声影响。因此，项目噪声对评价区域声环境影响较小。

### (3)声环境可行性分析

为保证本项目噪声能稳定达标排放，对于运行设备产生噪声污染须采取如下的治理措施。

- ①在满足生产要求的前提下，优先选用性能良好的低噪声设备。
- ②设备安装时对生产设备做好防震、减震措施，根据设备的振动特性采用合适的钢筋混凝土台座或防震垫，保证有效防震效果。
- ③合理布置设备安装位置，高噪声设备远离东北侧敏感点。
- ④生产车间配备完好的门窗，生产期间关闭门窗。
- ⑤合理安排作业时间，夜间不生产。
- ⑥加强设备的日常维护和工人的生产操作管理，避免非正常生产噪声的产生。

通过所述措施治理后，噪声会有显著降低，且经过预测判断，企业噪声不会对周围环境产生明显影响。

### (4)厂界环境噪声监测方案

本项目行业类别为 C3831 电线、电缆制造，经查阅相应的自行监测技术指南，无对应行业的自行监测技术指南，因此，本项目参照《排污单位自行监测技术指

南 总则》（HJ819-2017）制定了相应的污染源监测计划，具体如下表 4-17。

表 4-17 噪声排放监测点位、监测指标及最低监测频次

项目	监测点位	监测指标	监测频次	执行排放标准
噪声	厂界四周	L <sub>d</sub>	1 次/季	《工业企业厂界环境噪声排放标准》 (GB12348-2008) 中 2 类标准

#### 4、固体废物

##### (1)污染源强核算表格

表 4-18 固体废物产排情况一览表

序号	名称	产生环节	属性	主要有害有毒物质名称	物理性状	环境危险特性	年产生量 (t/a)	贮存方式	利用处置方式和去向	利用处置量 (t/a)	环境管理要求
1	边角料、不合格品	切断、检验等	一般固废	/	固态	/	0.9	堆放	外售综合利用	0.9	一般固废暂存间暂存
2	一般废包装材料	来料、包装	一般固废	/	固态	/	0.1	堆放		0.1	
一般固废小计							1.0	/		/	
3	废油墨瓶	印字工序	危险废物	油墨	固态	T/In	0.003	桶装	委托有资质单位处理	0.003	危废仓库暂存, 做好三防措施
4	废活性炭	废气吸附处理	危险废物	活性炭、有机物	固态	T	2.539	防渗袋装		2.539	
5	废机械润滑油及包装桶	设备维护与保养	危险废物	润滑油	液态	T, I	0.021	桶装		0.021	
危险废物小计							2.563	/	/	2.563	
6	生活垃圾	职工生活	生活垃圾	/	固态	/	2.25	桶装	环卫清运	2.25	设生活垃圾收集点

表 4-19 固体废物污染源强核算表

工序/生产线	装置	固体废物名称	固废属性	产生情况		处置措施		最终去向
				核算方法	产生量 (t/a)	工艺	处置量 (t/a)	
切断、检验等工序	切断机、检测仪等	边角料、不合格品	一般固废	产污系数法	0.9	外售综合利用	0.9	外售综合利用
来料、包装	来料、包装	一般废包装材料		类比法	0.1		0.1	
印字工序	印字机	废油墨瓶	危险废物	产污系数法	0.003	委托有资质单位处理	0.003	委托有资质单位处理
废气吸附处理	活性炭吸附箱	废活性炭		产污系数法	2.539		2.539	
设备维护与保养	机加工设备	废机械润滑油及包装桶		产污系数法	0.021		0.021	
职工生活	职工生活	生活垃圾	生活垃圾	产污系数法	2.25	环卫清运	2.25	环卫清运

**固废源强核算说明**

本项目固废主要为边角料、不合格品、一般废包装材料、废油墨瓶、废活性炭、废机械润滑油及包装桶、生活垃圾。

①边角料、不合格品

本项目切断、检验等生产过程会产生边角料、不合格品，边角料、不合格品产生量约为原材料（PVC 粒子、铜丝）用量的 1%，则预计产生量为 0.9t/a。边角料、不合格品属于一般固废，经收集后由物资回收公司回收综合利用。

②一般废包装材料

本项目来料、包装过程中会产生废包装材料，主要有纸箱、废塑料等。废包装材料产生量约为 0.1t/a，收集后外售物资单位综合利用。

③废油墨瓶

本项目印字工序会产生废油墨瓶，废油墨瓶产生量较少，预计产生量为 0.003t/a。废油墨瓶属于危险废物，废物代码 HW49/900-041-49，委托有危险废物处置资质的单位进行处置。

④废活性炭

本项目有机废气处理采用活性炭吸附处理装置，有机废气产生量为 0.081t/a，有组织产生量为 0.065t/a，活性炭吸附处理效率按 60%计，则需活性炭吸附有机废气量为 0.039t/a，活性炭对有机废气的吸附效率为 0.15t 废气/t 活性炭。

根据《杭州市生态环境局关于加快 VOCs 治理活性炭吸附设施升级改造工作的通知》，用于 VOCs 治理的活性炭采用煤质活性炭或木质活性炭，活性炭的结构应为颗粒活性炭或柱状活性炭。在当前技术经济条件下，尽可能不采用蜂窝活性炭。根据废气收集参数和最少活性炭装填量参考表，本项目活性炭最少装填量为 0.5t。活性炭更换周期一般不应超过累计运行 500 小时或 3 个月。本项目年运行时间为 2400h，活性炭年更换次数从严取 5 次，故运行 60 个工作日需更换一次活性炭。则本项目年更换的废活性炭量约为 2.539t/a（含吸收废气量）。

废活性炭属于危险废物，废物代码 HW49/900-039-49，经收集后委托有危废处理资质的单位进行处置。

#### ⑤废机械润滑油及包装桶

本项目设备维修与保养过程会产生废机械润滑油及包装桶，本项目机油使用量为 0.02t/a，本报告按最不利影响计，则废机械润滑油产生量约为 0.02t/a。机械润滑油包装规格为 20kg/桶，桶重按 1kg/个计，则废包装桶产生量为 0.001t/a。

废机械润滑油及包装桶属于危险废物，废物代码 HW08/900-249-08，经桶装收集后委托有危废处理资质的单位进行处置。

#### ⑥生活垃圾

本项目生活垃圾主要为办公过程中产生的垃圾，本项目劳动定员 15 人，生活垃圾按 0.5kg/人·d 计，则生活垃圾产生量为 2.25t/a。生活垃圾集中收集后，由当地环卫部门统一清运。

#### (2)处置去向及管理要求

本项目运营期间主要固体废弃物为一般固废、危险废物和生活垃圾。一般固废暂存后外卖综合利用，危险废物委托有资质单位处置，生活垃圾分类收集后由当地环卫部门统一清运处理。

各类固体废物产生及处理情况具体见表 4-20。

**表 4-20 项目固体废物利用处置方式评价表**

序号	固体废物名称	产生工序	属性	预测产生量 (t/a)	一般固废/危废代码*	利用处置方式	是否符合环保要求
1	边角料、不合格品	切断、检验等工序	一般固废	0.9	383-001-14	外售综合利用	是
2	一般废包装材料	来料、包装		0.1	383-001-07		是
3	废油墨瓶	印字工序	危险废物	0.003	HW49/900-041-49	委托有资质单位处理	是
4	废活性炭	废气吸附处理		2.539	HW49/900-039-49		是
5	废机械润滑油及包装桶	设备维护与保养		0.021	HW08/900-249-08		是
6	生活垃圾	职工生活	生活垃圾	2.25	/	环卫清运	是

注\*：根据《国家危险废物名录（2021年版）》、《危险废物鉴别标准 通则》（GB5085.7），判定建设项目的固体废物是否属于危险废物，一般固废代码根据《一般固体废物分类与代码》（GB/T39198-2020）。

由前述分析可知，本项目产生的固体废弃物均可得到妥善处置。

### (3)危险废物贮存场所

本项目危险废物贮存设施布置在一楼车间西北角，面积约 6m<sup>2</sup>，危险废物每天集中收运至危险废物贮存设施间暂存。

企业危险废物贮存场所（设施）基本情况表见下表 4-21。

**表 4-21 危险废物贮存场所（设施）基本情况表**

序号	贮存场所（设施）名称	危险废物名称	危险废物类别	危险废物代码	位置	占地面积	贮存方式	贮存能力	贮存周期
1	危险废物贮存设施	废油墨瓶	HW49	900-041-49	一楼车间西北角	6m <sup>2</sup>	危险废物储存设施内密闭、分类存放	3t	一年
2		废活性炭	HW49	900-039-49					
3		废机械润滑油及包装桶	HW08	900-249-08					

项目产生的危险废物暂存在危险废物贮存设施间，面积约为 6m<sup>2</sup>，从贮存能力上可以满足。根据分析，本项目危险废物合计产生量为 2.563t/a，清运周期为

一年。因此本项目危险废物贮存设施可以满足本项目危险废物贮存的要求。

#### (4)固体废物管理要求

##### 1) 一般固废管理要求

项目产生的一般固废收集后由物资回收公司回收综合利用。根据《一般工业固体废物贮存和填埋污染控制标准》(GB18599-2020),采用库房、包装工具(罐、桶、包装袋等)贮存一般工业固体废物过程的污染控制,不适用该标准,其贮存过程应满足相应防渗漏、防雨淋、防扬尘等环境保护要求。本项目采用库房,因此一般工业固体废物贮存过程需满足相应防渗漏、防雨淋、防扬尘等环境保护要求。

##### 2) 危险废物管理要求

根据《危险废物贮存污染控制标准》(GB 18597-2023),建设单位须设立专门用于贮存危险废物的设施,并做好标识。要求如下:

①贮存危险废物应根据危险废物的类别、形态、物理化学性质和污染防治要求进行分类贮存,且应避免危险废物与不相容的物质或材料接触。

②贮存液态危险废物的,应具有液体泄漏堵截设施,堵截设施最小容积不应低于对应贮存区域最大液态废物容器容积或液态废物总储量 1/10(二者取较大者)。

③危险废物贮存过程产生的液态废物和固体废物应分类收集,按其环境管理要求妥善处理。

④贮存设施或场所、容器和包装物应按 HJ 1276 要求设置危险废物贮存设施或场所标志、危险废物贮存分区标志和危险废物标签等危险废物识别标志。

⑤贮存设施应根据危险废物的形态、物理化学性质、包装形式和污染物迁移途径,采取必要的防风、防晒、防雨、防漏、防渗、防腐以及其他环境污染防治措施,不应露天堆放危险废物。

⑥贮存设施或贮存分区内地面、墙面裙脚、堵截泄漏的围堰、接触危险废物的隔板和墙体等应采用坚固的材料建造,表面无裂缝。

⑦贮存设施地面与裙脚应采取表面防渗措施;表面防渗材料应与所接触的物料或污染物相容,可采用抗渗混凝土、高密度聚乙烯膜、钠基膨润土防水毯或其

他防渗性能等效的材料。贮存的危险废物直接接触地面的，还应进行基础防渗，防渗层为至少 1m 厚黏土层（渗透系数不大于  $10^{-7}\text{cm/s}$ ），或至少 2mm 厚高密度聚乙烯膜等人工防渗材料（渗透系数不大于  $10^{-10}\text{cm/s}$ ），或其他防渗性能等效的材料。

⑧同一贮存设施宜采用相同的防渗、防腐工艺（包括防渗、防腐结构或材料），防渗、防腐材料应覆盖所有可能与废物及其渗滤液、渗漏液等接触的构筑物表面；采用不同防渗、防腐工艺应分别建设贮存分区。

⑨贮存设施应采取技术和管理措施防止无关人员进入。

⑩容器和包装物材质、内衬应与盛装的危险废物相容。针对不同类别、形态、物理化学性质的危险废物，其容器和包装物应满足相应的防渗、防漏、防腐和强度等要求。

⑪在常温常压下不易水解、不易挥发的固态危险废物可分类堆放贮存，其他固态危险废物应装入容器或包装物内贮存；液态危险废物应装入容器内贮存。

⑫贮存设施运行期间，建设单位应定期检查危险废物的贮存状况，及时清理贮存设施地面，更换破损泄漏的危险废物贮存容器和包装物，保证堆存危险废物的防雨、防风、防扬尘等设施功能完好，且建设单位应按照国家有关标准和规定建立危险废物管理台账并保存。贮存设施所有者或运营者应建立贮存设施环境管理制度、管理人员岗位职责制度、设施运行操作制度、人员岗位培训制度等。

⑬贮存设施所有者或运营者应按照国家有关规定编制突发环境事件应急预案，定期开展必要的培训和环境应急演练，并做好培训、演练记录。贮存设施所有者或运营者应配备满足其突发环境事件应急要求的应急人员、装备和物资，并应设置应急照明系统。

⑭建设单位在本项目投入运营后应根据 HJ 1259-2022 要求制定危险废物管理计划和管理台账，落实危险废物管理台账记录的责任人，明确工作职责，并对危险废物管理台账的真实性、准确性和完整性负法律责任。

⑮委托他人运输、利用、处置危险废物时，应当对受托方的主体资格和技术能力进行核实，依法签订书面合同，在合同中约定污染防治要求及环境事故责任主体。危险废物处置应执行报批和转移联单等制度。

建设单位在严格按照本环评中提出的要求进行建设管理，本项目产生的固体废物可得到有效的处置，做到“资源化、减量化、无害化”，不会对周边环境产生明显影响。

## 5、地下水和土壤环境分析

根据项目工程分析，本项目生产废气主要为有机废气，不涉及重金属、持久性难降解挥发性有机物；本项目无生产废水外排，生活污水委托清运至漕桥泵站进入径山污水处理厂处理；运营期产生的危险废物暂存于危险废物贮存设施间，油墨存于危险品安全柜。本项目厂区地面已硬化，危废等泄漏会致使土壤直接受到污染，通过包气带渗透到潜水含水层而污染地下水。企业应采取一定措施，以减轻对地下水和土壤环境的污染。

因此本项目危险废物贮存设施间及油墨等液体原料存放区列入重点防渗区，参照《环境影响评价技术导则 地下水环境》（HJ610-2016），等效黏土防渗层  $M_b \geq 6.0m$ ， $K \leq 10^{-7}cm/s$ ；或参照 GB18598 执行。本项目其他生产车间为一般防渗区，污染易于控制，且场地包气带防污性能为中等，参照《环境影响评价技术导则 地下水环境》（HJ610-2016），等效黏土防渗层  $M_b \geq 1.5m$ ， $K \leq 10^{-7}cm/s$ ；或参照 GB16889 执行。办公区参照《环境影响评价技术导则 地下水环境》（HJ610-2016）一般地面硬化即可。

项目厂区已经硬化，本环评要求企业做到如下地下水和土壤防治措施。

危险废物贮存设施间严格按照《危险废物贮存污染控制标准》（GB 18597—2023）进行设计，采取必要的防风、防晒、防雨、防漏、防渗、防腐以及其他环境污染防治措施。

加强日常管理，项目危险废物及时放置在危险废物贮存设施间，不容许在仓库外存放。

通过如上措施，可有效阻隔土壤和地下水污染途径。在采取本环评提出的各项措施的前提下，不会对土壤和地下水造成污染。

## 6、生态环境

本项目租用杭州华敏通讯有限公司闲置厂房进行生产，不新增用地，不会对周边生态环境造成明显影响。



## 7、电磁辐射

本项目不涉及电磁辐射。

## 8、风险评价

### (1) 环境风险识别

根据企业提供资料以及现场踏勘，本项目主要危险品为油墨、机械润滑油及危险废物。根据建设项目环境风险评价技术导则（HJ169-2018）附录B，项目Q值计算结果如下4-22。

表4-22 环境风险物质与临界量清单

序号	物质名称	临界量 (t)	最大存储量 (t)	q/Q
1	油墨	50	0.01	0.0002
2	机械润滑油	2500	0.02	0.000008
3	危险废物	50	2.562	0.05124
合计				0.051448

由上表计算可知，企业Q值 $<1$ ，环境风险潜势为I。由此判定环境风险影响较小，根据《建设项目环境风险评价技术导则》（HJ 169-2018），项目环境风险评价工作等级简单分析即可。

### (2) 风险物质影响途径

本项目机械润滑油等油类物质贮存在生产车间内，危险废物暂存在危废仓库，项目可能的风险主要为储运或使用过程操作不当发生的事故等，包括：

①因包装容器打翻或破裂，发生泄漏，有害成分进入大气、水或土壤环境，对环境空气、地表水、地下水、土壤等造成污染；

②油类物质等易燃物料接触高温或明火发生火灾/燃爆，并引发伴生/次生反应，对环境空气、地表水、地下水、土壤等造成污染；

③有机废气处理装置失效，废气未经处理直接排放。当事故发生时，未经处理的废气排放会污染周边大气环境。

### (3) 环境风险防范措施及应急措施

①企业应建立健全管理体系（健康、安全与环境管理体系），并严格予以执行；管理人员进行专业知识培训，熟悉应急措施等。

②企业油墨储存在危险品安全柜中，防止碰倒泄漏及降低火灾/爆炸风险；做好危险废物的分类、收集和存贮，各类固废严禁露天堆放，危险废物贮存设施间

设立危险废物标示牌，储存间地面应做好防渗防漏处理，避免由于雨水浸淋、渗透等原因对地下水、地表水等环境产生不利影响。

③要求与具有相应危废处理资质单位签订委托协议，及时清运厂区内危废，在合理情况下，尽量减少贮存时间。

④项目有机废气采用活性炭吸附方式处理，企业应重点加强有机废气治理设施的安全管理，严格按照《吸附法工业有机废气治理工程技术规范》(HJ 2026-2013)中相关要求设计、施工和运维管理；企业应选用符合国家标准标准的活性炭，落实活性炭吸附废气预处理要求，定期更换活性炭，以防火灾发生。

根据《浙江省应急管理厅 浙江省生态环境厅关于加强工业企业环保设施安全生产工作的指导意见》（浙应急基础[2022]143号），企业应委托有相应资质的设计单位对建设项目进行设计，落实安全生产相关要求。环保设施建成后，应开展环保设施竣工验收，确保符合环保和安全生产要求，形成书面报告；环保设施经验收后投入使用。企业要把环保设施安全落实到生产经营工作全过程各方面，建立环保设施台账和维护管理制度，对环保设施操作、危险作业等相关岗位人员开展安全操作规程、风险管控、应急处置等专项安全培训教育。要依法依规开展环保设施安全风险辨识管控和隐患排查治理，定期进行安全可靠性鉴定，设置必要的安全监测监控系统 and 连锁保护，严格日常安全检查。要严格执行吊装、动火、登高、有限空间、检维修等危险作业审批制度，落实安全隔离措施，实施现场安全监护，配齐应急处置装备，确保环保设施安全、稳定、有效运行。

⑤对环保设备进行定期检修，一旦发生事故排放，应马上停止挤出、印字等作业及不正常运行设备，检查原因，马上进行修理。

⑥为防范和应对突发性环境污染事故的发生，要求建立既能对污染隐患进行监控和警告，又能对突发性污染事故实施统一指挥协调、现场快速监测和应急处理的应急系统，包括应急响应、应急监测和应急处理系统三部分。

#### **(4) 环境风险分析结论**

本项目风险事故主要为油墨、油类物质及危险废物泄漏将通过大气和水体、土壤进入环境，会对环境造成一定的影响。项目通过制定风险防范措施，制定安全生产规范，通过加强员工的安全、环保知识和风险事故安全教育，提高职工的风险意识，掌握本职工作所需的危险化学品安全知识和技能，严格遵守危险化学

品安全规章制度和操作规程，了解其作业场所和工作存在的危险有害因素以及企业所采取的防范措施和环境突发事件应急措施，以减少风险发生的概率。因此本项目通过落实上述风险防范措施，其发生概率可进一步降低，其影响可以进一步减轻，环境风险是可以承受的。

## 五、环境保护措施监督检查清单

内容 要素	排放口(编号、名称)/污染源	污染物项目	环境保护措施	执行标准
大气环境	1#排气筒 (DA001) / 挤出、印字工 序	非甲烷总 烃、氯化 氢、氯乙 烯、臭气浓 度等	企业拟采用集气罩对挤出废气、油墨废气进行收集，每台挤出机和印字机废气产生点位上方设1个集气罩，其收集的废气汇总至一根主管道，经活性炭吸附装置进行吸附处理后由15m高的1#排气筒(DA001)高空排放。	执行《印刷工业大气污染物排放标准》(GB 41616-2022)、《大气污染物综合排放标准》(GB16297-1996)、《恶臭污染物排放标准》(GB14554-93)等相关排放限值
地表水环境	生活污水	COD <sub>Cr</sub> 、NH <sub>3</sub> -N	生活污水经厂区化粪池预处理达到《污水排入城镇下水道水质标准》(GB/T 31962-2015)后由房东委托杭州径瑞农业开发有限公司清运至漕桥泵站进入径山污水处理厂处理。	COD <sub>Cr</sub> 、氨氮、总氮、总磷主要污染指标执行《城镇污水处理厂主要水污染物排放标准》(DB33/2169-2018)表2排放限值，其余指标执行《城镇污水处理厂污染物排放标准》(GB18918-2002)一级A标准
	冷却水	COD <sub>Cr</sub>	循环使用，定期添加，不外排。	不外排
声环境	厂界四周	L <sub>Aeq</sub>	①在满足生产要求的前提下，优先选用性能良好的低噪声设备。 ②设备安装时对生产设备做好防震、减震措施，根据设备的振动特性采用合适的钢筋混凝土台座或防震垫，保证有效防震效果。 ③合理布置设备安装位置，高噪声设备远离东北侧敏感点。④生产车间配备完好的门窗，生产期间关闭门窗。⑤合理安排作业时	达到《工业企业厂界环境噪声排放标准》(GB12348-2008)2类标准

			间，夜间不生产。⑥加强设备的日常维护和工人的生产操作管理，避免非正常生产噪声的产生。	
电磁辐射	/			
固体废物	一般工业固废（边角料、不合格品、一般废包装材料）收集后外卖综合利用；危险废物（废油墨瓶、废活性炭、废机械润滑油及包装桶）收集后委托有危险废物处理资质的专业单位进行清运与处理；生活垃圾分类收集后由当地环卫部门统一清运处理。			
土壤及地下水污染防治措施	<p>本项目危险废物贮存设施间及油墨等液体原料存放区列入重点防渗区。</p> <p>危险废物贮存设施间严格按照《危险废物贮存污染控制标准》（GB 18597—2023）进行设计，采取必要的防风、防晒、防雨、防漏、防渗、防腐以及其他环境污染防治措施。</p> <p>加强日常管理，项目危险废物及时放置在危险废物贮存设施间，不容许在仓库外存放。</p>			
生态保护措施	/			
环境风险防范措施	<p>①企业应建立健全管理体系（健康、安全与环境管理体系），并严格予以执行；管理人员进行专业知识培训，熟悉应急措施等。</p> <p>②企业油墨储存在危险品安全柜中，防止碰倒泄漏及降低火灾/爆炸风险；做好危险废物的分类、收集和存贮，各类固废严禁露天堆放，危险废物贮存设施间设立危险废物标示牌，储存间地面应做好防渗防漏处理，避免由于雨水浸淋、渗透等原因对地下水、地表水等环境产生不利影响。</p> <p>③要求与具有相应危废处理资质单位签订委托协议，及时清运厂区内危废，在合理情况下，尽量减少贮存时间。</p> <p>④项目有机废气采用活性炭吸附方式处理，企业应重点加强有机废气治理设施的安全管理，严格按照《吸附法工业有机废气治理工程技术规范》（HJ 2026-2013）中相关要求设计、施工和运维管理；企业应选用符合国家标准活性炭，落实活性炭吸附废气预处理要求，定期更换活性炭，以防火灾发生。</p> <p>⑤对环保设备进行定期检修，一旦发生事故排放，应马上停止挤出、印字等作业及不正常运行设备，检查原因，马上进行修理。</p> <p>⑥为防范和应对突发性环境污染事故的发生，要求建立既能对污染隐患进行监控和警告，又能对突发性污染事故实施统一指挥协调、现场快速监测和应急处理的应急系统，包括应急响应、应急监测和应急处理系统三部分。</p>			
其他环境管理要求	<p>1、排污许可管理</p> <p>根据《排污许可管理办法（试行）》（环境保护部令 第48号）、《排污许可管理条例》（中华人民共和国国务院令 第736号）以及《固定污染源排污许可分类管理名录（2019年版）》要求，新建排污单位应当在启动生产设施或者发生实际排污之前申请取得排污许</p>			

可证或者填报排污登记表。

本项目主要从事电子线生产，属于 C3831 电线、电缆制造。

**表 5-1 固定污染源排污许可分类管理名录（2019 年版）对照表**

序号	行业类别	重点管理	简化管理	登记管理
三十三、电气机械和器材制造业 38				
87	电机制造 381，输配电及控制设备制造 382，电线、电缆、光缆及电工器材制造 383，家用电力器具制造 385，非电力家用器具制造 386，照明器具制造 387，其他电气机械及器材制造 389	涉及通用工序重点管理的	涉及通用工序简化管理的	其他

本项目不涉及通用工序，对照《固定污染源排污许可分类管理名录（2019 年版）》，本项目属于登记管理。

### 2、竣工环境保护验收

建设单位应按照国家及地方有关法律法规、建设项目竣工环境保护验收技术规范、建设项目环境影响报告书（表）和审批决定等要求，自主开展相关验收工作。

### 3、日常管理

①企业需设专人负责日常环保管理工作，强化对环保设施运行的监督，加强环境保护意识教育，建立健全的环境保护管理制度体系；

②企业应培养职工的环保意识，制订环保设施运行操作规程，建立健全各项环保岗位责任制，强化环境安全管理；

③应建立环境管理台账制度，设置专人开展台账记录、整理、维护等管理工作，包括污染治理设施运行管理信息、危险废物管理信息、监测记录信息等。台账记录频次和内容须满足排污许可证环境管理要求，台账保存期限不得少于五年；

④企业应按照《环境保护图形标志排放口(源)》(GB15562.1)规定，在厂区设置规范“三废”排污口等标志；

⑤项目建成后企业需持证排污、按证排污，严格执行排污许可制度；需保证处理设施能够长期、稳定、有效地运行处理，不得擅自拆除或者闲置废气处理设施和废水处理设施，不得故意不正常使用污染治理设施。

## 六、结论

杭州杭海电缆有限公司年产电子线 200 万米新建项目符合国家和地方相关产业政策导向，符合杭州市“三线一单”生态环境分区管控方案要求，且符合当地相关规划和建设的要求，采取“三废”及噪声的治理措施经济技术可行，措施有效。在各项污染治理措施实施且确保全部污染物达标排放的前提下，项目建设对当地及区域的环境质量影响较小，从环境保护角度而言，该项目实施是可行的。

附表

建设项目污染物排放量汇总表

分类	项目	污染物名称	现有工程 排放量(固体废物 产生量) ①	现有工程 许可排放量 ②	在建工程 排放量(固体废物 产生量) ③	本项目 排放量(固体废物 产生量) ④	以新带老削减量 (新建项目不填) ⑤	本项目建成后 全厂排放量(固体废 物产生量) ⑥	变化量 ⑦
废气		非甲烷总烃	/	/		0.042t/a		0.042t/a	+0.042t/a
		氯化氢	/	/		0.003t/a		0.003t/a	+0.003t/a
		氯乙烯	/	/		0.003t/a		0.003t/a	+0.003t/a
废水		废水	/	/		191t/a		191t/a	+191t/a
		COD <sub>Cr</sub>	/	/		0.006t/a		0.006t/a	+0.006t/a
		NH <sub>3</sub> -N	/	/		0.0003t/a		0.0003t/a	+0.0003t/a
一般工业 固体废物		边角料、不合格品	/	/		0.9t/a		0.9t/a	+0.9t/a
		一般废包装材料	/	/		0.1t/a		0.1t/a	+0.1t/a
		生活垃圾	/	/		2.25t/a		2.25t/a	+2.25t/a
危险废物		废油墨瓶	/	/		0.003t/a		0.003t/a	+0.003t/a
		废活性炭	/	/		2.539t/a		2.539t/a	+2.539t/a
		废机械润滑油及 包装桶	/	/		0.021t/a		0.021t/a	+0.021t/a

注：⑥=①+③+④-⑤；⑦=⑥-①



